

L'emploi dans l'Yonne

-0.6%

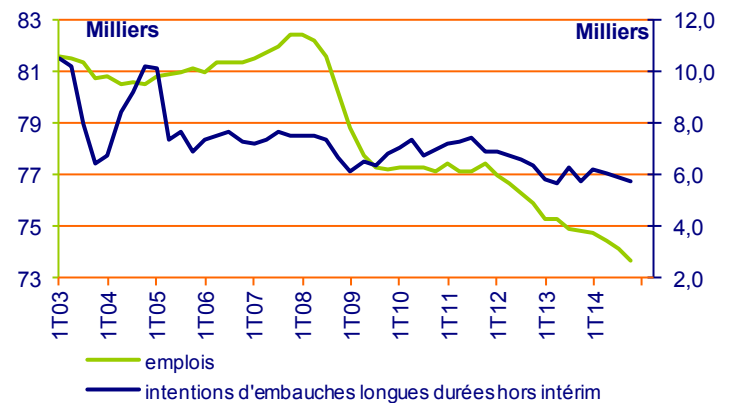
4ème trimestre 2014 : Accentuation des pertes d'emploi

L'emploi dans le département demeure en baisse (- 475 postes).

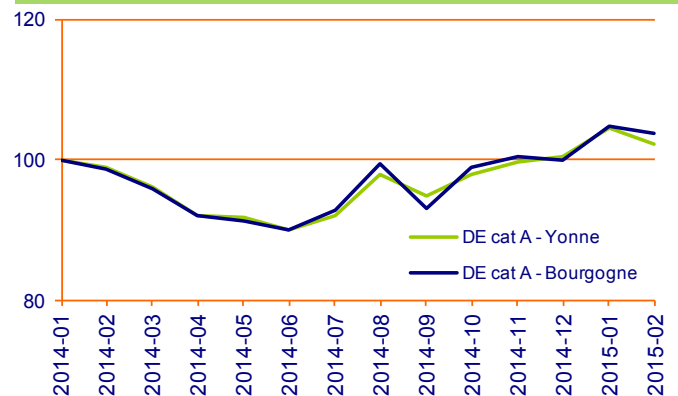
Seul le département de la Nièvre, qui frôle la stabilité, échappe à cette tendance baissière qui touche le reste de la région. Les pertes pour la région s'accroissent, elles s'élèvent à près de 1900 postes.

Dans l'Yonne, l'industrie et la construction restent sur le déclin (respectivement - 155 et - 140 postes). Le commerce se stabilise et les services hors intérim réussissent à dégager quelques postes (+ 25 postes). En revanche, l'activité intérimaire est fortement touchée.

Au niveau des bassins d'emploi, tous sont en baisse, sauf le Jovinien qui stabilise ses effectifs.



Evol. mensuelle du nombre de demandeurs d'emploi cat. A




Source Pôle Emploi Bourgogne

Evolution de l'emploi salarié par bassin d'emploi

valeur cvs	emploi (milliers)	variation trimestrielle (en %)				
		14T4	13T4	14T1	14T2	14T3
Ensemble	73,7	-0,1	0,0	-0,5	-0,4	-0,6
Auxerre	32,4	-0,1	-0,1	-0,7	-0,6	-0,8
Sens	21,7	0,3	-0,2	-0,1	-0,2	-0,4
Avallon	8,5	0,4	-0,9	0,5	-0,5	-0,6
Joigny	11,1	-0,6	0,1	-0,6	-0,2	-0,1

Source Urssaf - Acooss



Source Urssaf - Acooss

Evolution de l'emploi salarié par grands secteurs

valeur cvs	emploi (milliers)	variation trimestrielle (en %)				
		14T4	13T4	14T1	14T2	14T3
Ensemble dont :	73,7	-0,1	0,0	-0,5	-0,4	-0,6
Industrie	18,3	-0,5	0,4	-0,2	-0,3	-0,8
Construction	5,7	-0,8	-1,1	-0,9	-2,7	-2,4
Commerce	16,0	-0,3	-0,2	-0,4	-0,3	0,0
Interim	3,3	8,5	0,2	2,9	-1,8	-4,2
Services hors Intérim	30,4	-0,3	-0,1	-0,8	-0,1	0,1

Source Urssaf - Acooss

Accélération des pertes d'emploi dans l'Yonne,

Au 4^{ème} trimestre 2014, l'emploi salarié départemental suit la même inclinaison que les précédents trimestres. Il subit de nouvelles pertes (- 470 postes). L'Yonne est le deuxième territoire, après la Saône-et-Loire, à être fortement atteint.

Des secteurs en sévère dégradation...

Le principal secteur affectant le plus l'emploi salarié du département est l'**industrie** (- 160 postes). Il accroît ses suppressions d'effectifs essentiellement dans la métallurgie (- 90 postes), l'agro-alimentaire (- 35 postes), industrie des plastiques et la fabrication d'équipements électriques (respectivement - 20 postes).

La **construction**, durablement touchée, est en fort recul sur ce trimestre (- 140 postes). Le gros œuvre (- 80 postes) perd davantage que le second œuvre (- 40 postes).

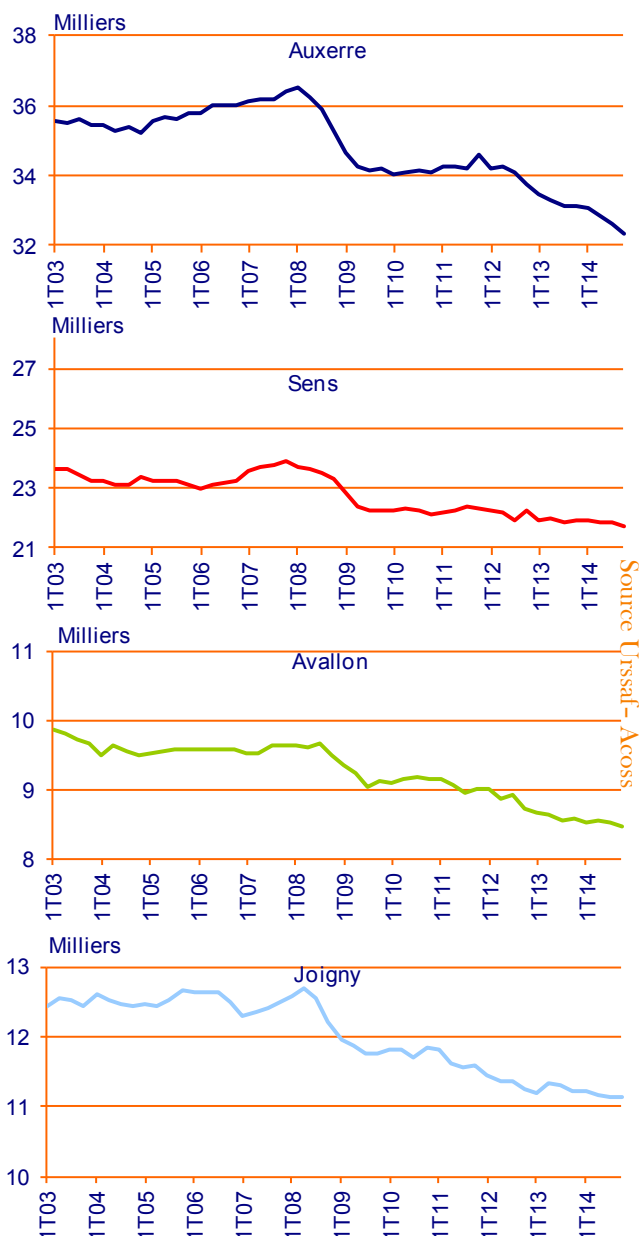
L'**emploi intérimaire** se rétracte, confirmant ainsi l'orientation dépressive des précédents mois (- 140 postes).

Et d'autres en légère reprise.

Au 4^{ème} trimestre 2014, le **commerce** stoppe ses pertes d'emploi (+ 10 postes). Le regain dans l'activité liée au commerce de gros (+ 140 postes) porte le secteur. Toutefois, ses gains sont freinés par les pertes du commerce de détail (- 55 postes).

Seul le secteur des **services hors intérim** montre un fragile redémarrage (+ 25 postes). Les autres activités scientifiques et techniques (+ 40 postes) et le transport et l'entreposage (+ 25 postes) amorcent une reprise, qui n'est pas suivie par l'action sociale et l'hébergement médico-social (- 15 postes), l'hébergement et la restauration (- 35 postes) et les activités pour la santé humaine (- 30 postes). Ses résultats sont entravés par la conjoncture dépressive sévissant dans les activités de services administratifs et de soutiens (- 140 postes).

l'emploi salarié par bassins

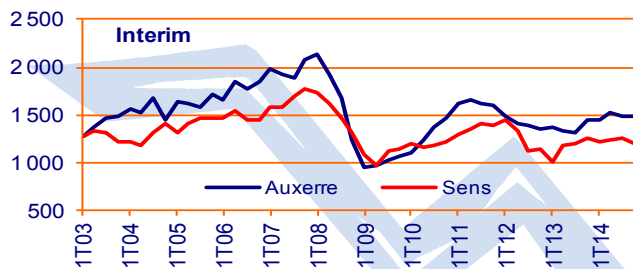


L'emploi salarié par bassins et secteurs d'activités

valeur en cvs	Auxerre		Sens		Avallon		Joigny		Yonne	
	14T4 (en milliers)	evol. Trim. en %	14T4 (en milliers)	evol. Trim. en %	14T4 (en milliers)	evol. Trim. en %	14T4 (en milliers)	evol. Trim. en %	14T4 (en milliers)	evol. Trim. en %
Ensemble dont :	32,4	-0,8	21,7	-0,4	8,5	-0,6	11,1	-0,1	73,7	-0,6
Industrie dont :	7,2	-1,1	5,9	0,1	1,8	-1,0	3,4	-1,6	18,3	-0,8
Métallurgie et fabrication de produits métalliques	1,5	-5,3	0,9	0,9	0,1	-7,6	0,6	-2,9	3,0	-2,9
Industries agro-alimentaires	0,8	0,0	0,9	-0,7	0,1	-4,4	0,8	-3,4	2,6	-1,3
Industrie des plastiques et autres produits minéraux non métalliques	0,5	-1,0	0,7	-1,3	0,7	-0,6	0,6	0,0	2,5	-0,8
Industrie du meuble et diverses	1,3	0,2	0,3	0,0	0,1	3,0	0,3	0,4	2,0	0,4
Construction dont :	2,8	-2,3	1,5	-2,7	0,7	-4,7	0,7	-0,4	5,7	-2,4
Second Oeuvre	1,5	-1,1	0,7	-2,6	0,3	-4,3	0,3	1,9	2,7	-1,5
Gros Œuvre	1,0	-3,6	0,5	-2,4	0,3	-4,3	0,2	-3,9	2,1	-3,8
Commerce dont :	6,3	-0,5	4,4	-0,8	2,4	3,2	3,0	0,8	16,0	0,0
Commerce de gros *	1,7	0,8	1,0	-0,1	1,1	6,3	1,7	1,3	5,6	2,5
Commerce de détail *	3,6	-0,7	2,5	-1,3	1,0	0,4	1,0	0,5	8,1	-0,7
Interim	1,5	0,3	1,2	-4,0	0,2	-12,9	0,4	-12,8	3,3	-4,2
Services hors Intérim dont :	14,6	-0,4	8,8	0,4	3,4	-1,0	3,7	2,6	30,4	0,1
Action sociale et hébergement médico-social	2,2	0,2	2,2	-1,7	0,6	-1,1	0,8	1,8	5,8	-0,3
Transports et entreposage	1,8	0,0	1,6	2,6	0,7	-3,1	1,0	0,4	5,1	0,5
Hébergement et restauration	1,5	0,3	0,8	-1,9	0,7	-1,3	0,5	-1,1	3,5	-1,0
Activités pour la santé humaine	1,1	-0,6	0,7	-1,2	0,2	-4,0	0,2	0,0	2,2	-1,3

* à l'exception des automobiles et des motocycles

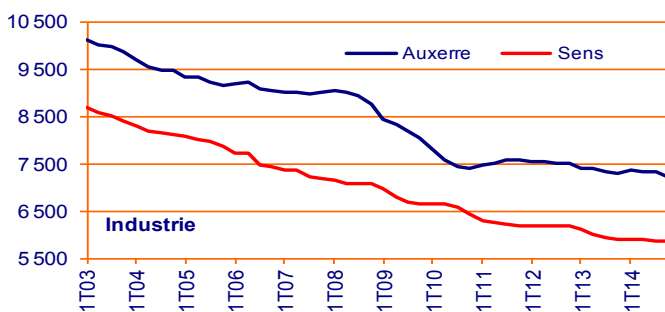
Evolution de l'emploi salarié par bassins et secteurs d'activités



Accélération des pertes d'emploi

Avec 260 emplois détruits sur le 4^{ème} trimestre 2014, le bassin Auxerrois connaît la baisse la plus importante depuis le 1^{er} trimestre 2013. Hormis l'**intérim** qui parvient à maintenir ses effectifs, tous les secteurs sont touchés.

La situation de l'**emploi industriel** se dégrade (-85 postes). Les pertes touchent principalement le secteur de la métallurgie (-80 postes). Le **commerce** reste sur une tendance à la baisse régulière sur 2014 (-30 postes). Seul le commerce de gros profite d'une légère reprise (+10 postes). Le **bâtiment** enregistre un 7^{ème} trimestre consécutif en retrait (-70 postes). Le gros œuvre qui est particulièrement impacté par la conjoncture défavorable perd 40 postes. Les **services hors intérim** ne sont pas épargnés (-50 postes). L'emploi régresse surtout dans les activités de service administratifs (-110 postes) et dans une moindre mesure dans l'éducation (-20 postes)



La situation se dégrade dans le Sénonais

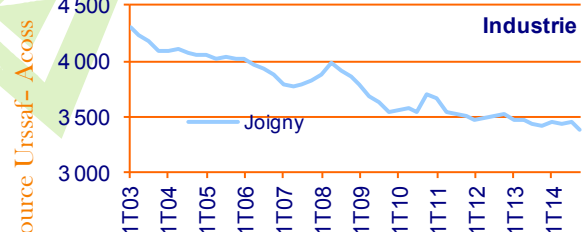
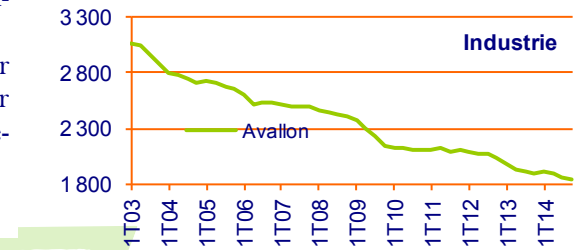
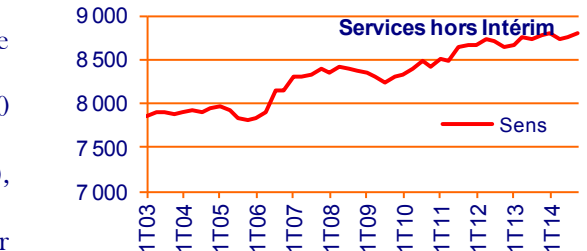
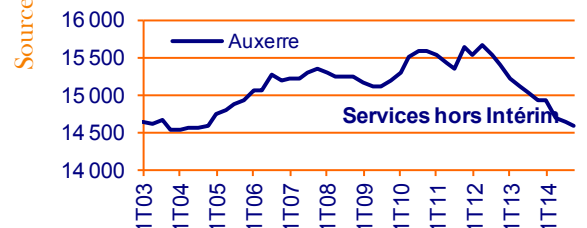
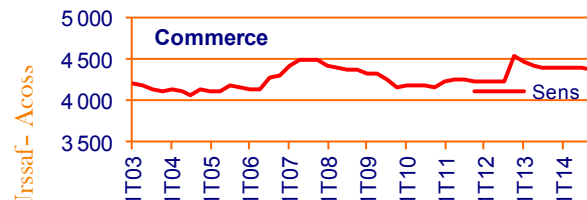
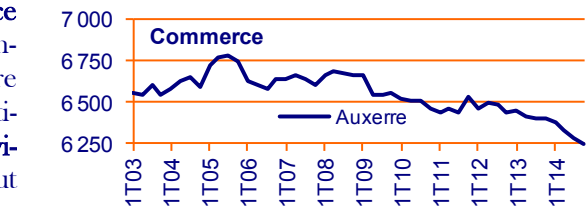
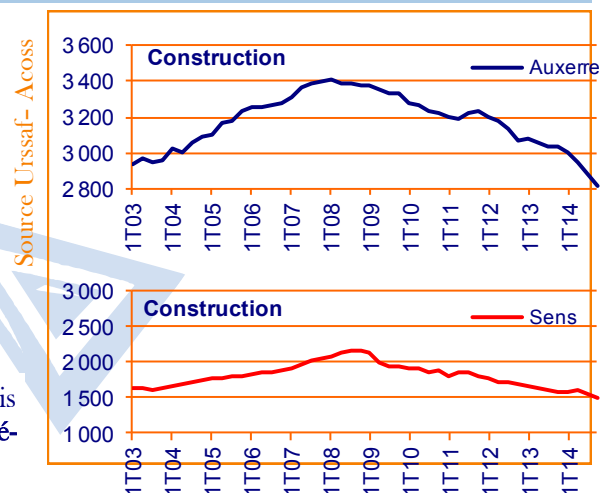
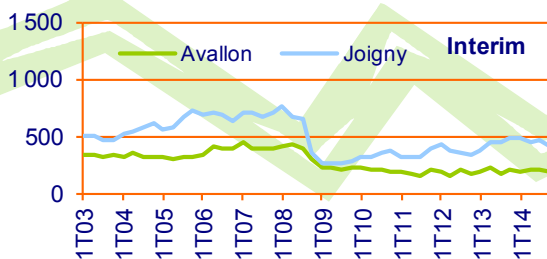
La zone d'emploi de Sens perd 90 postes au cours du dernier trimestre 2014. Il s'agit de la baisse la plus importante enregistrée depuis quinze mois.

Le secteur d'activité le plus touché est le secteur de l'**intérim** : ce sont 50 postes qui ont disparu.

Le secteur de la **construction** est également fortement impacté (-40 postes), ainsi que celui du commerce (-35 postes).

L'**industrie** maintient son niveau d'emploi (+5 postes) alors que le secteur des services fait mieux que résister avec la création de 30 emplois supplémentaires.

Le **secteur tertiaire** connaît d'ailleurs une situation contrastée. Le secteur des transports connaît une hausse de ses effectifs (+ 40 postes) comme pour les activités juridiques de conseil et d'ingénierie (+20 postes). Mais dans le même temps, l'action sociale et l'hébergement médicosocial perdent 40 postes.

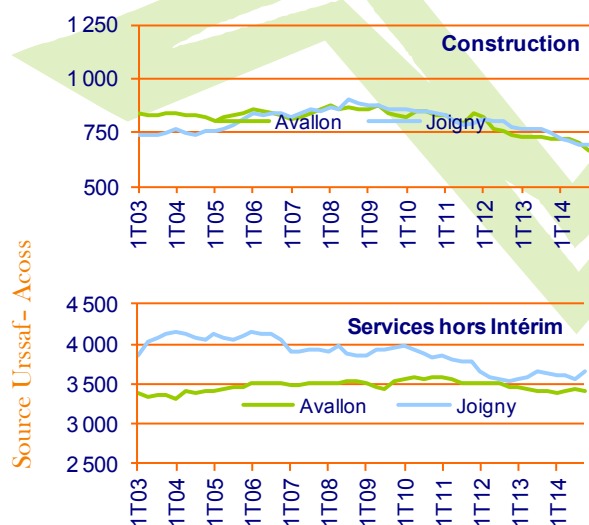
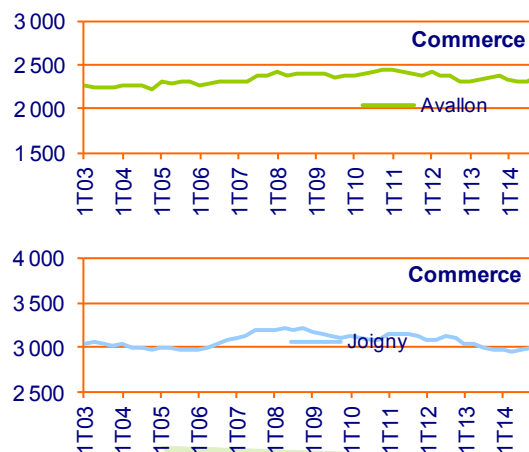


Les mauvais résultats persistent dans l'Avallonnais

La baisse se confirme dans l'Avallonnais (- 45 postes) malgré les bons résultats du commerce.

La **construction** voit ses pertes s'accroître (- 35 postes). Elles touchent autant le gros-œuvre que le second-œuvre (- 15 postes chacun). Les **services hors intérim** connaissent aussi des difficultés sur cette fin d'année (- 35 postes). Les pertes se concentrent essentiellement dans les activités de services administratifs et de soutien (- 35 postes), et dans le transport et entreposage (- 20 postes). L'**industrie** demeure fragile (- 20 postes), suite à des pertes marquées dans la métallurgie et fabrication de produits métalliques (-10 postes). L'**intérim** recule franchement (- 25 postes).

En revanche, le **commerce** repart à la hausse (+ 75 postes), porté par les bons résultats du commerce de gros (+ 70 postes).



Le Jovinien se rapproche de la stabilité

Source Urssaf- Acoess

Le Jovinien est proche de la stabilité (- 15 postes).

L'**industrie** recule de nouveau (- 55 postes). L'industrie agro-alimentaire et la métallurgie sont particulièrement dégradées (respectivement - 30 et - 20 postes). Après une longue période de morosité, la **construction** se rapproche de l'équilibre.

Le commerce amorce une reprise (+ 25 postes) soutenu par les progrès du commerce de gros (+ 25 postes).

Longtemps en baisse, les **services hors intérim** repartent à la hausse (+ 90 postes). Cette reprise s'explique par les bons résultats des services relatifs au bâtiments et aménagement paysager (+ 50 postes), et de l'action sociale (+ 15 postes).

En revanche, l'activité **intérimaire** se détériore considérablement (- 60 postes).

Note méthodologique :

Les **employeurs du Régime général de Sécurité Sociale** déclarent leurs cotisations sociales aux Urssaf à l'aide du Bordereau Récapitulatif des Cotisations (BRC). Le **champ de l'étude** porte sur l'ensemble des établissements du secteur privé (y compris l'éducation et la santé relevant du secteur concurrentiel, hors salariés de particuliers employeurs).

L'**effectif salarié** déclaré par l'entreprise sur son BRC correspond à son effectif en fin de trimestre. Chaque salarié faisant parti de l'établissement au dernier jour du trimestre compte pour un, quelle que soit sa durée d'emploi durant le trimestre. Cet effectif fait l'objet de contrôles de qualité (courrier de relance lorsque l'effectif est omis, contact téléphonique au besoin).

Les **intentions d'embauches** : les formalités obligatoires liées à l'embauche doivent être effectuées sur un support unique, la déclaration unique d'embauche (DUE), remplie par l'employeur et adressée à l'Urssaf ou à la MSA selon le régime dont il relève, quelle que soit la nature du contrat de travail. Des retraitements sont effectués, notamment sur les retardataires (environ 16 % le dernier mois et 1 % pour le mois précédent).

Les données **demandeurs d'emploi** concernent les inscrits en fin de mois à Pôle emploi. L'intérim est aussi un indicateur fin de mois.

Les **données** concernant le dernier trimestre sont provisoires. L'historique peut également faire l'objet de révisions mais de manière plus ponctuelle. Les valeurs sont corrigées des variations saisonnières (CVS) pour supprimer l'influence de la saison. Dans l'hôtellerie et la restauration, les congés d'été expliquent en grande partie la hausse de l'emploi constatée chaque année au 3^{ème} trimestre. En enlevant le facteur saisonnier, on parvient à mesurer ce qui concerne uniquement la tendance. **Les données sur les intentions d'embauches sont hors intérim.** Les données sur l'**intérim** de Pôle emploi sont réalisées sur la moyenne des cinq derniers jours ouvrés et non au dernier jour ouvré du mois.

Les **indicateurs** : les niveaux d'emplois et d'embauches sont mesurés en valeurs CVS. La variation trimestrielle fournit l'évolution de l'effectif salarié (en pourcentage) entre un trimestre et le trimestre précédent. **Les intentions d'embauche longue durée** regroupent les CDD de plus d'un mois et les CDI. **La catégorie A** : demandeurs d'emploi tenus de faire des actes positifs de recherche d'emploi, sans emploi.



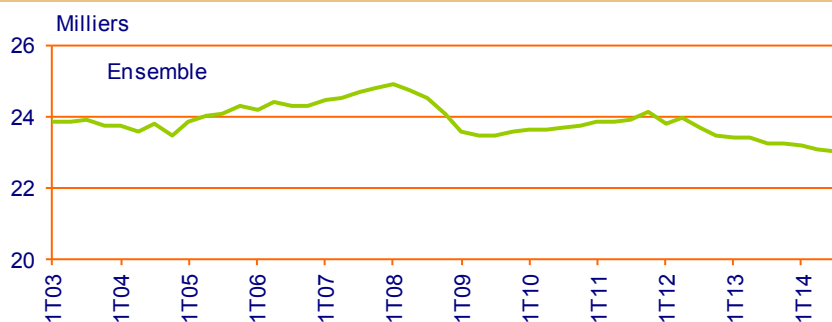
L'emploi dans l'Yonne N° 17- Publication de l'Urssaf Bourgogne, de la Maison de l'Emploi et de la Formation (MDEF) du bassin Auxerrois, de Pôle Emploi et de la CCI de l'Yonne.

Directeur de la publication : Pierre BORDAT, directeur de l'Urssaf Bourgogne.

Pour en savoir plus : Stéphanie Dejonghe (MDEF du bassin Auxerrois - sdejonghe@mdeauxerrois.com), Jacky Roy (Pôle Emploi - jacky.roy@pole-emploi.fr), Julien Sissoko (CCI de l'Yonne - j.sissoko@yonne.cci.fr), Sophie Genevois (Urssaf Bourgogne), Séverine Tromparent (Urssaf Bourgogne - severine.tromparent@urssaf.fr).

N° ISSN : 2110-5391

Communauté d'Agglomération de l'Auxerrois



Les services hors intérim seul secteur créateur d'emplois

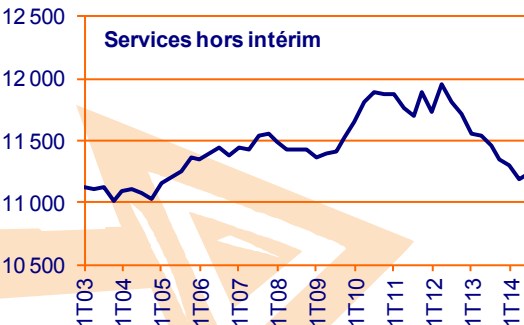
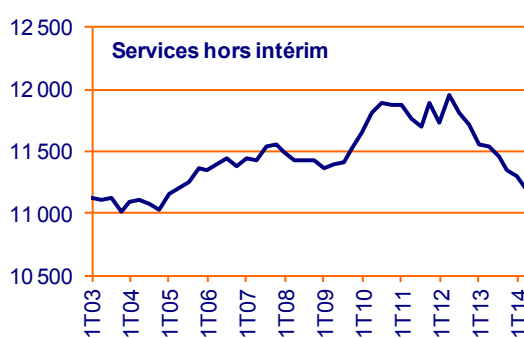
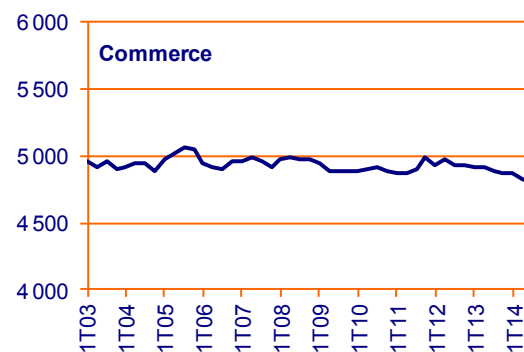
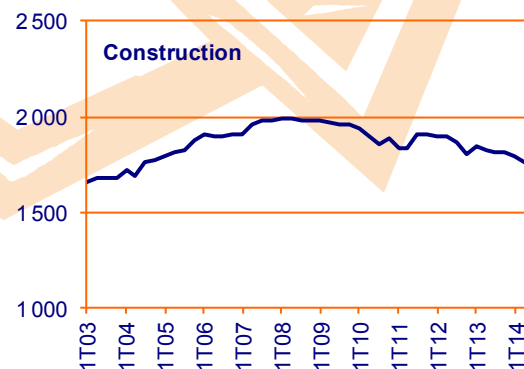
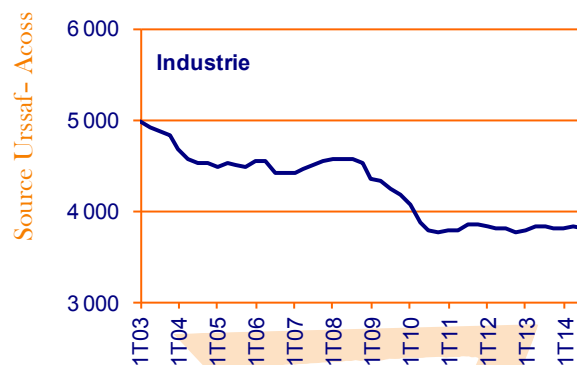
L'année 2014 se solde par un nouveau trimestre à la baisse avec 110 emplois perdus. Les 2 secteurs à l'origine de cette dégradation sont principalement les secteurs du bâtiment (-45 postes) et du commerce. (-30 postes). Dans la **construction**, le gros œuvre connaît une situation difficile et voit ses pertes d'emploi doubler par rapport au précédent trimestre (-40 postes). Le second œuvre tempère cette baisse en stabilisant ses effectifs (+5 postes).

L'emploi dans le **commerce** diminue de 45 postes. L'ensemble de ses activités est affecté par des pertes dans le commerce, réparation automobile (-15 postes) et dans le commerce de détail (-30 postes). Seul le commerce de gros est épargné en gagnant 20 postes.

L'**industrie** parvient à stabiliser ses effectifs malgré une baisse dans la métallurgie et la fabrication des matériels de transport (-10 postes chacun).

L'**intérim** qui avait régressé sur le trimestre précédent enregistre une légère progression (+5 postes).

Les **services hors intérim** connaissent à nouveau un coup d'arrêt (-10 postes), conséquence des pertes importantes dans les activités de service administratif et de soutien (-105 postes)



Evolution de l'emploi salarié par secteurs d'activités

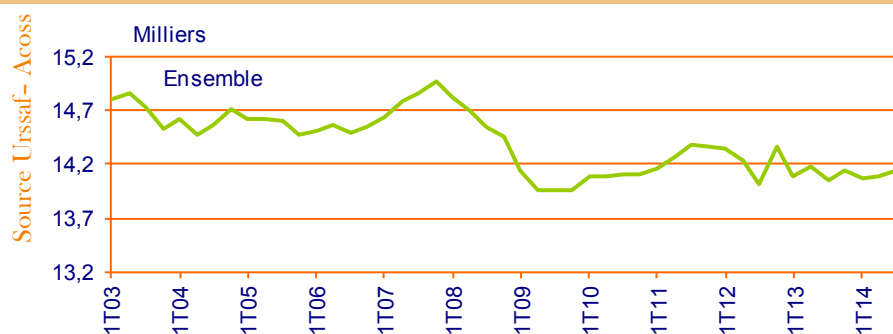
valeur cvs	emploi	variation trimestrielle (en %)				
	(milliers)	14T4	13T4	14T1	14T2	14T3
Ensemble dont :	22,9	0,0	-0,2	-0,4	-0,2	-0,5
Industrie dont :	3,8	-0,1	0,0	0,2	-0,4	0,0
Industrie du meuble et diverses	0,9	0,3	0,3	-1,1	0,3	0,2
Bois et papier	0,5	0,0	0,8	-1,0	1,2	1,3
Construction	1,7	0,0	-1,2	-1,9	-2,2	-2,5
Second Oeuvre	0,9	-0,6	-0,4	-1,5	-1,4	0,4
Gros Œuvre	0,5	0,0	-1,2	-2,4	-3,9	-7,6
Commerce:	4,8	-0,5	0,0	-0,9	-0,5	-0,6
Commerce de détail *	2,8	-0,4	-0,4	-1,6	-0,3	-1,0
Commerce de gros *	1,2	-0,6	0,9	0,3	-1,9	1,5
Interim	1,5	11,4	0,4	5,7	-1,9	0,4
Services hors Intérim dont :	11,2	-0,8	-0,4	-1,1	0,5	-0,1
Transports et entreposage	1,2	-0,6	-0,5	-1,5	4,2	0,4
Hébergement et restauration	1,2	0,5	0,8	-2,3	1,7	0,1
Action sociale et hébergement médico-social	1,3	1,6	-1,4	0,6	1,0	1,6
Autres activités de services	0,7	-3,5	2,3	-2,3	1,3	1,5
Activités financières et d'assurance	0,7	0,0	-2,9	-2,1	-2,7	-1,8
Activités pour la santé humaine	0,9	0,6	0,0	1,1	0,1	0,0
Activités juridiques, de conseil et d'ingénierie	0,6	-1,6	0,8	0,5	-0,2	-2,5
Education	0,5	0,2	-3,0	-2,0	1,3	-4,2
Arts, spectacles et activités récréatives	0,5	2,3	0,4	-1,6	0,0	1,3

* à l'exception des automobiles et des motocycles

Source Urssaf- Acoess

(1) ; assainissement, gestion des déchets et dépollution

Agglomération de Sens



Chute de l'emploi dans l'agglomération de Sens

La fin de l'année 2014 s'est soldée par la perte de 165 emplois dans l'agglomération de Sens. Cette baisse trimestrielle de -1,2% est la plus sensible depuis celle du premier trimestre 2013 (-1,7%).

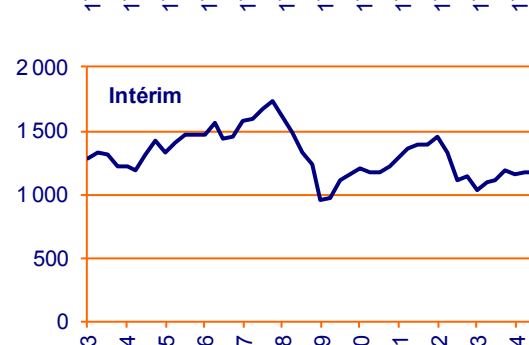
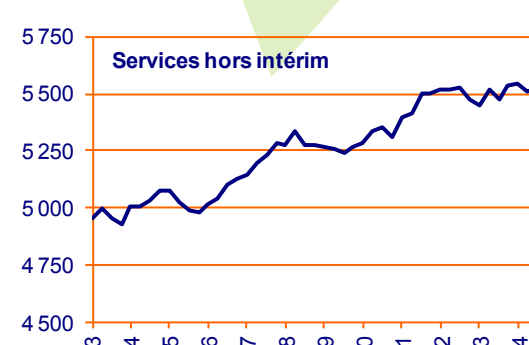
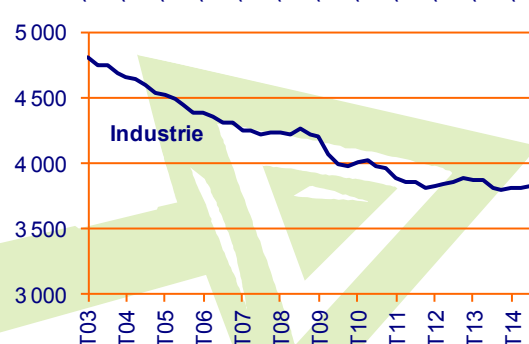
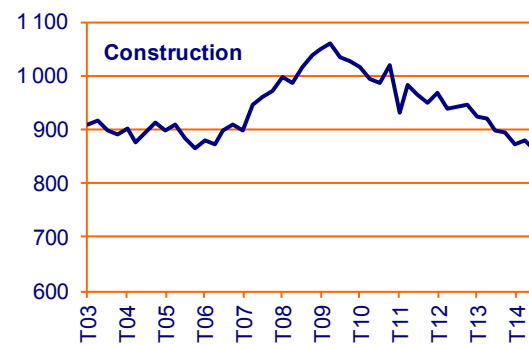
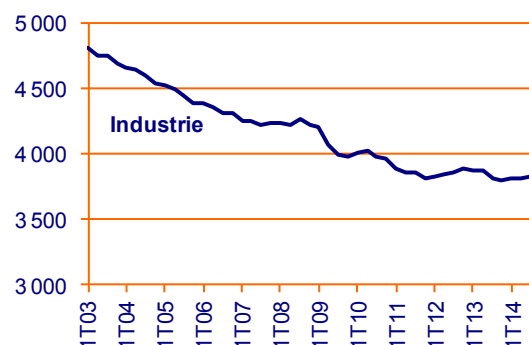
Le **commerce** est le secteur le plus affecté par cette dégradation avec la perte de 65 postes dont 50 dans le commerce de détail.

L'emploi dans le secteur de la **construction** connaît un trimestre difficile marqué par la perte de 55 postes. Les travaux de construction spécialisés perdent notamment 35 postes.

L'emploi **intérimaire** est également en difficulté pour cette fin 2014 avec un recul de 50 postes.

Le secteur de **l'industrie** perd 10 emplois au total. L'industrie alimentaire connaît une perte de 10 emplois pendant ce trimestre. A l'inverse, l'industrie pharmaceutique gagne 5 postes.

Le secteur des **services** connaît une situation légèrement favorable (+15 postes). Dans le détail, certains secteurs gagnent des emplois : c'est le cas des services relatifs aux bâtiments et aménagement paysager avec 45 emplois créés. En revanche, les effectifs œuvrant dans le secteur de l'action sociale diminuent fortement (-85 postes) comme ceux des activités liées à l'emploi (-50 postes).



Evolution de l'emploi salarié par secteurs d'activités

valeur cvs	emploi (milliers)		variation trimestrielle (en %)			
	14T4	13T4	14T1	14T2	14T3	14T4
Ensemble dont :	14,0	0,6	-0,5	0,1	0,3	-1,2
Industrie dont :	3,8	-0,5	0,4	0,0	0,5	-0,2
Métallurgie et fabrication de produits métalliques	0,4	1,3	2,8	-2,3	-2,3	1,6
Construction dont :	0,8	-0,2	-2,6	0,8	-2,1	-6,3
Second Oeuvre	0,4	2,6	-1,9	2,1	-3,3	-5,6
Commerce:	2,7	-0,8	0,0	0,5	-0,1	-2,4
Commerce de détail *	1,5	-1,4	0,3	0,0	-0,3	-3,3
Commerce de gros *	0,7	-0,6	0,3	1,3	0,0	-1,3
Interim	1,1	6,6	-2,4	1,4	0,3	-4,2
Services hors Intérim dont :	5,5	1,1	0,2	-0,6	0,2	0,3
Action sociale et hébergement médico-social	1,3	0,8	0,4	0,0	4,6	-6,1
Transports et entreposage	0,7	-4,9	-0,1	-2,9	-0,4	0,7
Hébergement et restauration	0,5	6,4	-0,8	-3,4	2,7	-0,2
Activités pour la santé humaine	0,5	3,2	0,2	1,0	-0,8	-1,0

* à l'exception des automobiles et des motocycles

(1) ; assainissement, gestion des déchets et dépollution

Source Urssaf- Acoiss

Source Urssaf- Acoiss