

L'emploi dans l'Yonne

-0,1%

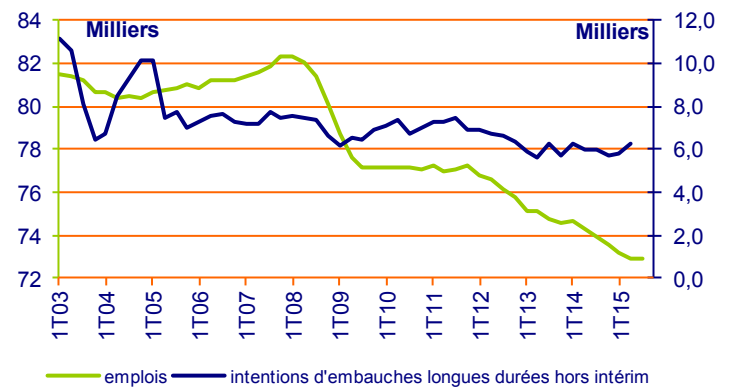
3ème trimestre 2015 :
Retour à l'équilibre

L'emploi se rapproche de la stabilité (- 70 postes). En effet, les suppressions de postes ont tendance à ralentir depuis le dernier trimestre 2014.

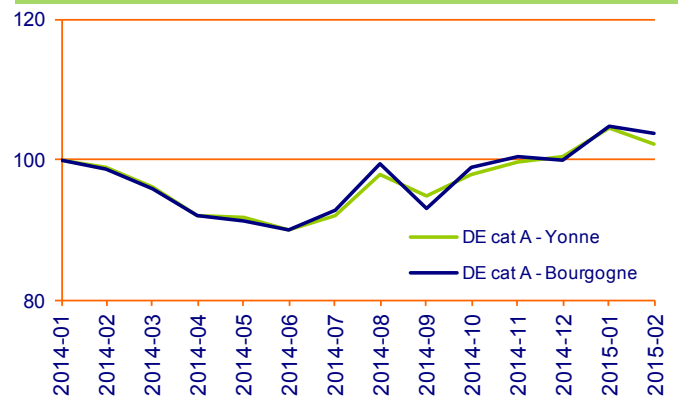
Au niveau de la région, la Saône-et-Loire est stable, et la Côte-d'Or diminue sensiblement. En revanche, la Nièvre se dégrade de manière importante.

Dans l'Yonne, la construction, l'industrie et le commerce déclinent. Les services hors intérim sont en légère progression, et l'intérim progresse nettement.

Concernant les bassins d'emploi, l'auxerrois et le sénonais se développent, alors que la situation est défavorable pour l'avallonnais et le jovinien.



Evol. mensuelle du nombre de demandeurs d'emploi cat. A




Source Pôle Emploi Bourgogne

Evolution de l'emploi salarié par bassin d'emploi

valeur cvs	emploi (milliers)	variation trimestrielle (en %)				
	15T3	14T3	14T4	15T1	15T2	15T3
Ensemble	72,9	-0,4	-0,6	-0,4	-0,4	-0,1
Auxerre	32,0	-0,7	-0,7	-0,5	-0,3	0,3
Sens	21,8	-0,3	-0,4	0,1	-0,1	0,2
Avallon	8,2	-0,6	-0,8	-0,9	-0,9	-0,4
Joigny	10,8	0,1	-0,3	-1,0	-0,4	-1,4

Source Urssaf - Acooss

Variation trimestrielle de l'emploi - 3T 2015



Source Urssaf - Acooss

Evolution de l'emploi salarié par grands secteurs

valeur cvs	emploi (milliers)	variation trimestrielle (en %)				
	15T3	14T3	14T4	15T1	15T2	15T3
Ensemble dont :	72,9	-0,4	-0,6	-0,4	-0,4	-0,1
Industrie	17,9	-0,3	-0,9	-0,7	-0,8	-0,8
Construction	5,5	-2,5	-2,1	-1,0	-1,0	-1,4
Commerce	15,9	-0,2	0,0	0,1	0,2	-0,2
Interim	3,5	-1,9	-2,2	2,5	0,5	2,6
Services hors Intérim	30,0	-0,2	0,0	-0,7	-0,3	0,1

Source Urssaf - Acooss

L'emploi salarié par bassins

L'Yonne tend à maintenir ses effectifs au 3^{ème} trimestre 2015 :

En Bourgogne 3 départements sur 4 maintiennent leurs effectifs ce trimestre, dont l'Yonne. Avec une perte de 75 postes, notre département tend à l'équilibre de ses emplois.

Avec des secteurs toujours en repli...

Dans le secteur de l'**industrie**, la tendance reste inchangée (- 145 postes). Les pertes affectent principalement l'industrie des meubles et divers (- 35 postes) et de l'agroalimentaire (- 35 postes). L'industrie des plastiques et autres produits (- 25 postes) ainsi que de la métallurgie et autres produits métalliers (- 25 postes) sont également touchées.

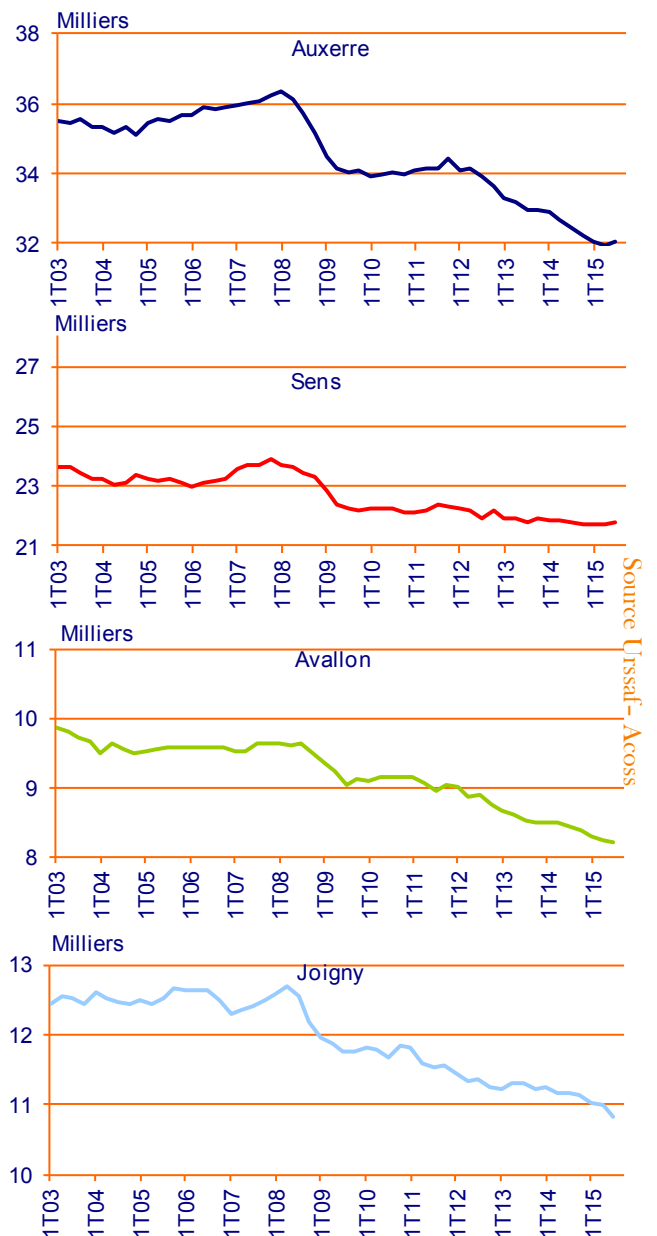
Durablement impactée, la **construction** accroît ses pertes d'emplois (- 80 postes). L'ensemble de ses secteurs est concerné par ce retrait et particulièrement le second œuvre (- 55 postes).

Après plusieurs mois de reprise, le **commerce** varie négativement ce trimestre. Le commerce de gros (+ 55 postes) ne contrebalance pas les pertes d'effectifs dans le commerce et réparation d'automobiles et de motocycles (- 65 postes) et dans le commerce de détail (- 45 postes).

Et d'autres qui gagnent des emplois

L'**intérim** marque une forte reprise d'activité ce trimestre (+ 90 postes).

Les **services hors intérim** stoppent leurs pertes d'emploi (+ 30 postes). Cette reprise profite aux secteurs des activités de services administratifs et de soutien (+ 90 postes), de l'hébergement et de la restauration (+ 60 postes), du transport et de l'entreposage (+ 50 postes).

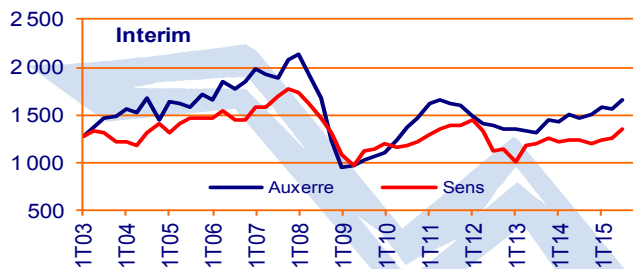


L'emploi salarié par bassins et secteurs d'activités

valeur en cvs	Auxerre		Sens		Avallon		Joigny		Yonne	
	15T3 (en milliers)	evol. Trim. en %	15T3 (en milliers)	evol. Trim. en %	15T3 (en milliers)	evol. Trim. en %	15T3 (en milliers)	evol. Trim. en %	15T3 (en milliers)	evol. Trim. en %
Ensemble dont :	32,0	0,3	21,8	0,2	8,2	-0,4	10,8	-1,4	72,9	-0,1
Industrie dont :	7,0	-0,4	5,9	-0,3	1,7	-1,9	3,3	-1,7	17,9	-0,8
Métallurgie et fabrication de produits métalliques	1,4	-0,9	0,8	1,0	0,1	-3,9	0,6	-1,1	2,9	-0,8
Industries agro-alimentaires	0,8	-1,0	0,9	0,5	0,1	-2,3	0,8	-2,7	2,6	-1,3
Industrie des plastiques et autres produits minéraux non métalliques	0,5	-1,9	0,7	-0,1	0,7	-1,5	0,6	-1,0	2,4	-1,0
Industrie du meuble et diverses	1,1	-2,6	0,3	-3,2	0,1	0,8	0,3	-1,0	1,8	-1,9
Construction dont :	2,8	-0,9	1,5	-2,0	0,6	-2,1	0,7	-1,6	5,5	-1,4
Second Oeuvre	1,4	-1,4	0,7	-2,0	0,3	-3,8	0,3	-2,5	2,7	-2,0
Gros Œuvre	1,0	-0,1	0,5	-2,4	0,3	-1,8	0,2	-0,9	2,0	-0,8
Commerce dont :	6,2	-0,9	4,3	0,3	2,4	1,2	3,0	-1,2	15,9	-0,2
Commerce de gros *	1,7	-0,1	1,0	1,6	1,2	4,1	1,7	-0,6	5,6	1,0
Commerce de détail *	3,5	-0,5	2,5	0,8	1,0	-2,1	1,0	-3,4	8,1	-0,6
Interim	1,7	6,1	1,4	6,6	0,1	-17,9	0,3	-1,7	3,5	2,6
Services hors Intérim dont :	14,4	0,6	8,8	-0,2	3,3	0,0	3,5	-0,8	30,0	0,1
Action sociale et hébergement médico-social	2,3	0,0	2,1	-1,1	0,6	-0,9	0,8	0,8	5,8	-0,7
Transports et entreposage	1,8	3,1	1,7	1,8	0,7	-1,8	1,0	0,0	5,2	1,0
Hébergement et restauration	1,6	0,0	0,8	0,8	0,7	5,3	0,4	-1,0	3,4	1,7
Activités pour la santé humaine	1,1	-0,6	0,8	-0,5	0,2	-0,5	0,2	0,0	2,2	-0,4

* à l'exception des automobiles et des motocycles

Evolution de l'emploi salarié par bassins et secteurs d'activités



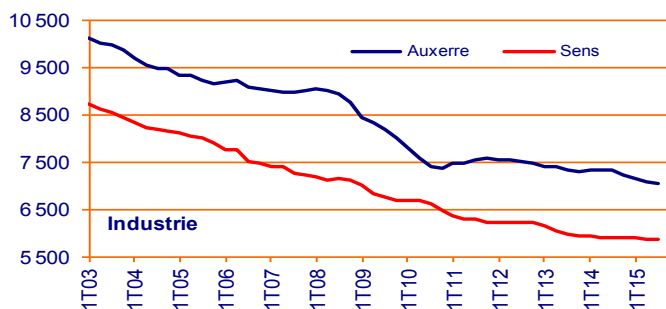
Reprise amorcée dans l'Auxerrois

Le bassin auxerrois montre des signes de reprise après plusieurs trimestres de destruction d'emploi. Cette amélioration se traduit par une forte reprise d'activité dans l'**intérim** (+ 100 postes).

Les **services hors intérim** bénéficient également de cette amélioration (+ 80 postes). Cette croissance profite au secteur de l'entreposage et services auxiliaires des transports (+ 70 postes) et à celui des autres activités scientifiques et techniques (+ 25 postes).

Les autres secteurs sont déficitaires, à l'image du **commerce** (- 55 postes). Ces suppressions d'emplois touchent autant le commerce et réparation d'automobiles (- 35 postes) que le commerce de détail (- 20 postes).

La **construction** et l'**industrie** subissent toujours les effets de la crise et poursuivent leur déclin (respectivement - 25 postes et - 30 postes).



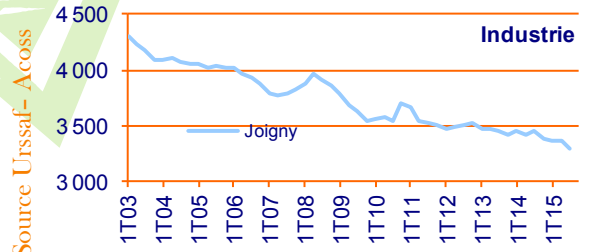
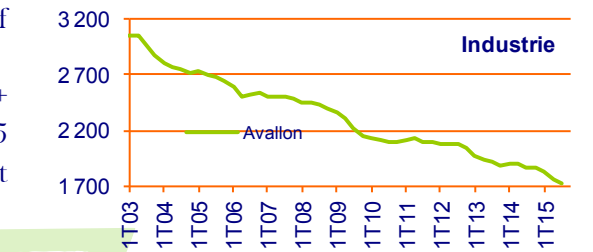
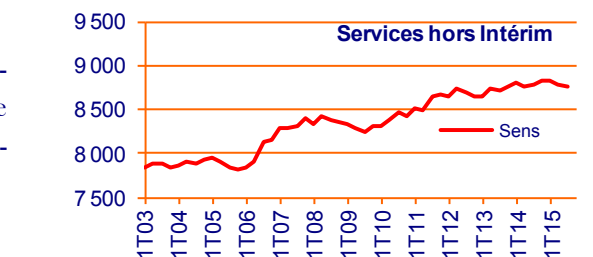
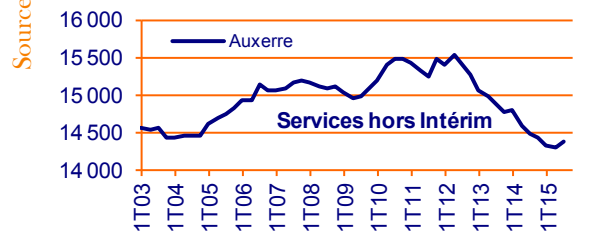
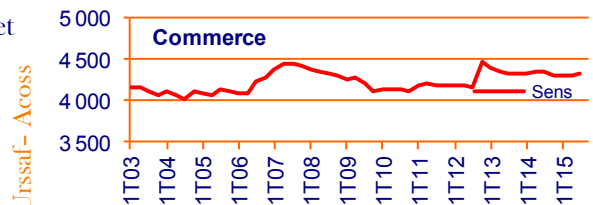
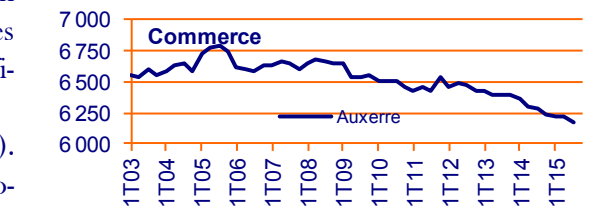
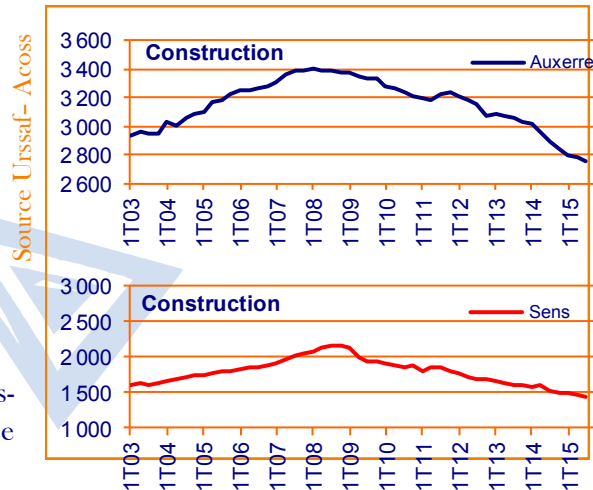
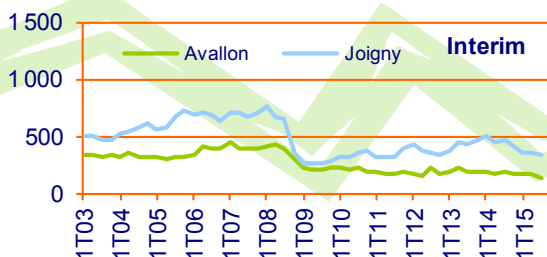
Une légère reprise soutenue par l'intérim dans le Sénonais

Si la zone d'emploi de Sens enregistre une progression des effectifs salariés (+ 35 postes), c'est en partie grâce à l'emploi intérimaire. Les effectifs de l'intérim poursuivent leur progression constatée depuis début 2015 (+ 85 postes).

Le **commerce** est en légère progression (+ 15 postes).

Le secteur de la **construction** connaît un repli sensible (- 30 postes) exclusivement dans les travaux de construction spécialisés. Le solde est aussi négatif pour l'**industrie** (- 30 postes).

Les **services** perdent 20 postes au total avec des situations contrastées : + 115 postes dans l'entreposage et services auxiliaires des transports, mais - 85 postes dans les transports terrestres. Les activités liées à l'emploi progressent fortement (+ 80 postes) alors que l'action sociale recule (- 20 postes).



Atténuation des pertes dans l'Avallonnais

L'emploi dans l'avallonnais reste fragile (- 35 postes), mais les pertes ont tendance à diminuer depuis le début de l'année.

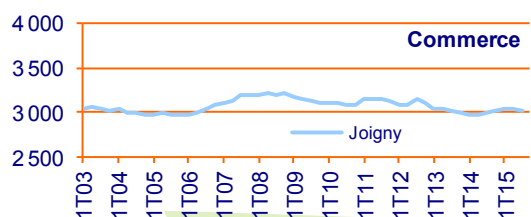
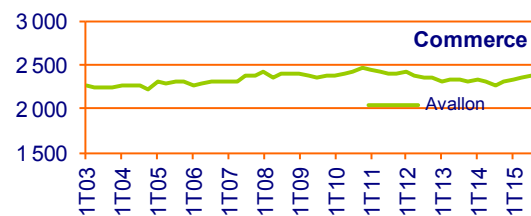
L'**industrie** demeure en repli (- 35 postes), suite aux suppressions de postes dans l'industrie des plastiques et dans la fabrication de machines et d'équipements (- 10 postes chacun).

La dégradation de la **construction** s'accroît (- 15 postes). Le second œuvre comme le gros œuvre sont touchés (respectivement - 10 et - 5 postes).

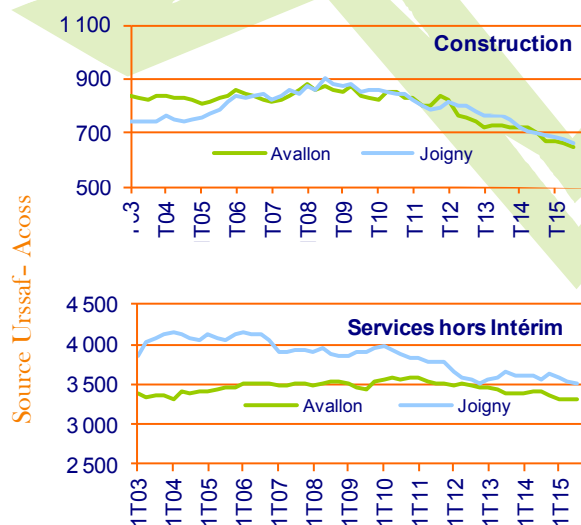
Les **services hors intérim** maintiennent leurs effectifs, grâce aux progrès de l'hébergement-restauration (+ 35 postes). Cependant, les activités de services administratifs et de soutien connaissent des difficultés (- 30 postes).

Le **commerce** se développe toujours (+ 30 postes), fortement soutenu par le commerce de gros (+ 45 postes).

En revanche, l'**intérim** décline fortement (- 30 postes).



Source Urssaf- Acoiss



Nouveau coup dur pour le Jovinien

Le bassin de Joigny est particulièrement touché (- 150 postes).

L'emploi **industriel** chute lourdement (- 60 postes), pénalisé par le déclin de l'industrie agro-alimentaire (- 20 postes).

Le **commerce**, jusque là épargné par les pertes d'emplois, fléchit également (- 35 postes). Le commerce de détail est en fort repli (- 35 postes), mais le commerce de gros est aussi fragilisé (- 10 postes).

Les **services hors intérim** reculent toujours (- 30 postes), suite à la détérioration du secteur des arts, spectacles et activités récréatives (- 15 postes).

La détérioration se poursuit également dans la **construction** (- 10 postes), avec des difficultés dans le second œuvre (- 10 postes).

L'**intérim** n'est pas non plus épargné par la dégradation qui touche le jovinien et perd 5 postes.

Note méthodologique :

Les employeurs du Régime général de Sécurité Sociale déclarent leurs cotisations sociales aux Urssaf à l'aide du Bordereau Récapitulatif des Cotisations (BRC). Le champ de l'étude porte sur l'ensemble des établissements du secteur privé (y compris l'éducation et la santé relevant du secteur concurrentiel, hors salariés de particuliers employeurs).

L'effectif salarié déclaré par l'entreprise sur son BRC correspond à son effectif en fin de trimestre. Chaque salarié faisant parti de l'établissement au dernier jour du trimestre compte pour un, quelle que soit sa durée d'emploi durant le trimestre. Cet effectif fait l'objet de contrôles de qualité (courrier de relance lorsque l'effectif est omis, contact téléphonique au besoin).

Les intentions d'embauches : les formalités obligatoires liées à l'embauche doivent être effectuées sur un support unique, la déclaration unique d'embauche (DUE), remplie par l'employeur et adressée à l'Urssaf ou à la MSA selon le régime dont il relève, quelle que soit la nature du contrat de travail. Des retraitements sont effectués, notamment sur les retardataires (environ 16 % le dernier mois et 1 % pour le mois précédent).

Les données demandeurs d'emploi concernent les inscrits en fin de mois à Pôle emploi. L'intérim est aussi un indicateur fin de mois.

Les données concernant le dernier trimestre sont provisoires. L'historique peut également faire l'objet de révisions mais de manière plus ponctuelle. Les valeurs sont corrigées des variations saisonnières (CVS) pour supprimer l'influence de la saison. Dans l'hôtellerie et la restauration, les congés d'été expliquent en grande partie la hausse de l'emploi constatée chaque année au 3^{ème} trimestre. En enlevant le facteur saisonnier, on parvient à mesurer ce qui concerne uniquement la tendance. Les données sur les intentions d'embauches sont hors intérim. Les données sur l'intérim de Pôle emploi sont réalisées sur la moyenne des cinq derniers jours ouvrés et non au dernier jour ouvré du mois.

Les indicateurs : les niveaux d'emplois et d'embauches sont mesurés en valeurs CVS. La variation trimestrielle fournit l'évolution de l'effectif salarié (en pourcentage) entre un trimestre et le trimestre précédent. Les intentions d'embauche longue durée regroupent les CDD de plus d'un mois et les CDI. La catégorie A : demandeurs d'emploi tenus de faire des actes positifs de recherche d'emploi, sans emploi.



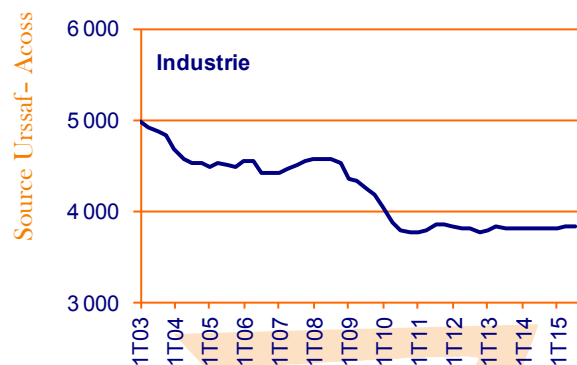
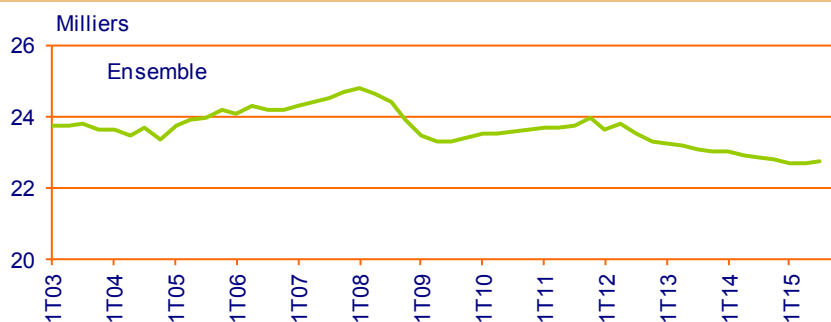
L'emploi dans l'Yonne N° 17- Publication de l'Urssaf Bourgogne, de la Maison de l'Emploi et de la Formation (MDEF) du bassin Auxerrois, de Pôle Emploi et de la CCI de l'Yonne.

Directeur de la publication : Pierre BORDAT, directeur de l'Urssaf Bourgogne.

Pour en savoir plus : Laëtitia Georges (MDEF du bassin Auxerrois - lgeorges@mdeauxerrois.com), Jacky Roy (Pôle Emploi - jacky.roy@pole-emploi.fr), Julien Sissoko (CCI de l'Yonne - j.sissoko@yonne.cci.fr), Sophie Genevois (Urssaf Bourgogne), Séverine Tromparent (Urssaf Bourgogne - severine.tromparent@urssaf.fr).

N° ISSN : 2110-5391

Communauté d'Agglomération de l'Auxerrois



L'amélioration se confirme dans la communauté d'agglomération

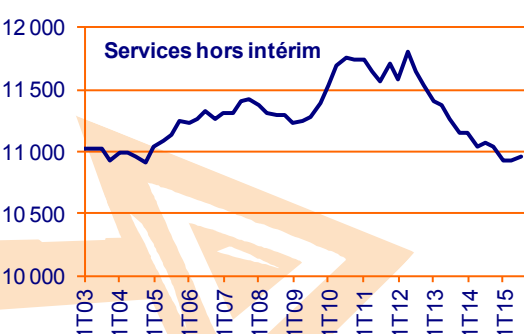
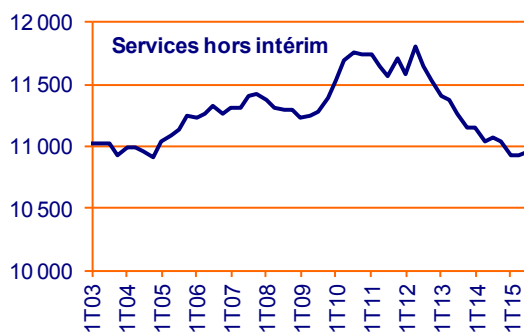
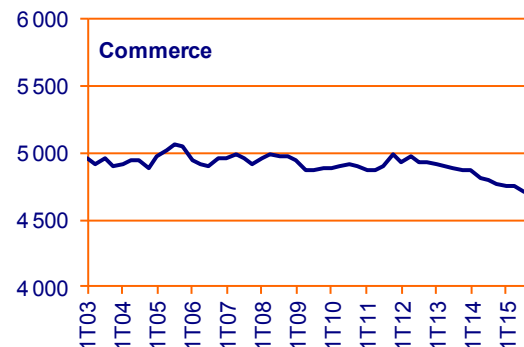
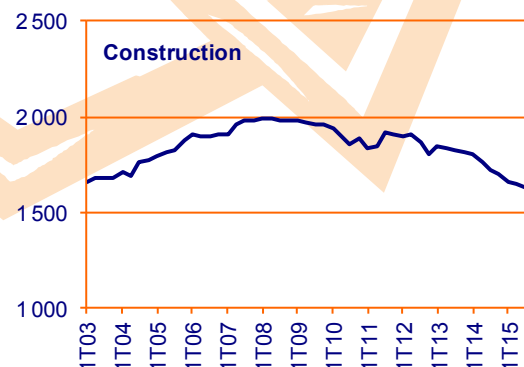
L'amélioration observée sur le trimestre précédent s'amplifie. L'emploi enregistre 55 postes supplémentaires. La Communauté d'Agglomération de l'Auxerrois est portée par l'intérim qui connaît un net regain (+95 postes).

Le secteur des services hors intérim contribue également à la reprise de l'emploi en créant 30 postes. Il est soutenu principalement par l'entreposage et services auxiliaires des transports (+ 35 postes) et par les autres activités scientifiques et techniques (+ 25 postes).

En revanche, le commerce subit un repli de l'activité qui touche principalement le commerce de détail (- 35 postes) et dans une moindre mesure le commerce et réparation d'automobiles (- 15 postes).

L'industrie parvient à stabiliser ses effectifs grâce au dynamisme de l'industrie automobile (+ 20 postes).

La construction poursuit sur la même tendance (- 15 postes). Ces pertes sont liées principalement aux mauvais résultats du second œuvre (- 10 postes).



Evolution de l'emploi salarié par secteurs d'activités

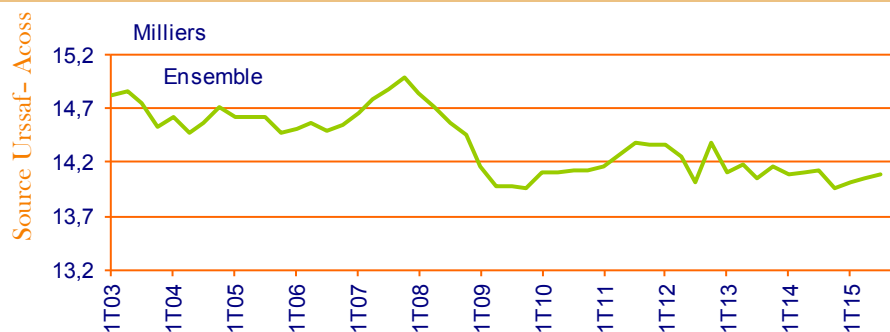
valeur cvs	emploi (milliers)		variation trimestrielle (en %)			
	15T3	14T3	14T4	15T1	15T2	15T3
Ensemble dont :	22,8	-0,3	-0,3	-0,4	0,1	0,2
Industrie dont :	3,8	-0,2	0,2	-0,3	0,6	-0,1
Industrie du meuble et diverses	0,9	0,7	0,2	-0,4	0,2	-0,7
Bois et papier	0,5	1,6	1,2	0,4	0,2	-0,2
Construction	1,6	-2,3	-1,5	-1,9	-0,9	-0,9
Second Oeuvre	0,9	-1,6	0,3	-1,2	-0,9	-1,0
Gros Œuvre	0,5	-3,9	-3,2	-3,3	-1,2	-0,4
Commerce:	4,7	-0,1	-0,8	-0,2	0,1	-0,9
Commerce de détail *	2,8	0,1	-1,2	0,0	0,0	-1,2
Commerce de gros *	1,2	-1,6	1,0	0,1	0,3	0,2
Interim	1,6	-2,7	2,7	4,5	-1,3	6,2
Services hors Intérim dont :	11,0	0,3	-0,3	-1,0	0,0	0,2
Transports et entreposage	1,2	4,6	0,2	-0,2	0,0	-0,5
Hébergement et restauration	1,2	2,5	-0,2	0,2	1,8	-0,2
Action sociale et hébergement médico-social	1,3	1,6	1,5	0,7	1,6	-0,3
Autres activités de services	0,7	0,3	2,0	-1,0	-0,6	2,1
Activités financières et d'assurance	0,7	-2,6	-1,7	1,0	-0,3	1,1
Activités pour la santé humaine	0,9	0,2	-0,2	0,2	0,7	0,1
Activités juridiques, de conseil et d'ingénierie	0,6	-0,5	-2,5	-0,5	-1,4	0,2
Education	0,5	0,6	-4,4	-2,3	-1,2	0,4
Arts, spectacles et activités récréatives	0,5	-1,0	1,7	-1,2	-0,6	1,7

* à l'exception des automobiles et des motocycles

Source Urssaf- Acoess

(1) ; assainissement, gestion des déchets et dépollution

Agglomération de Sens



La reprise de l'emploi est confortée

Toujours en progression depuis début 2015, l'emploi dans l'agglomération de Sens enregistre une augmentation (+ 45 postes).

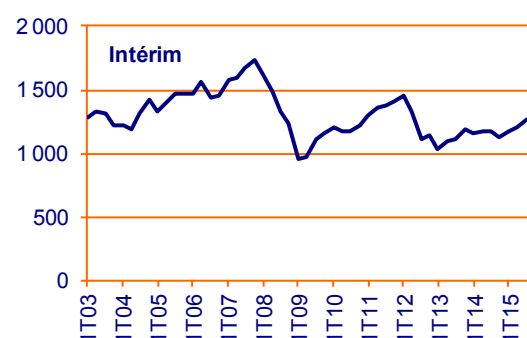
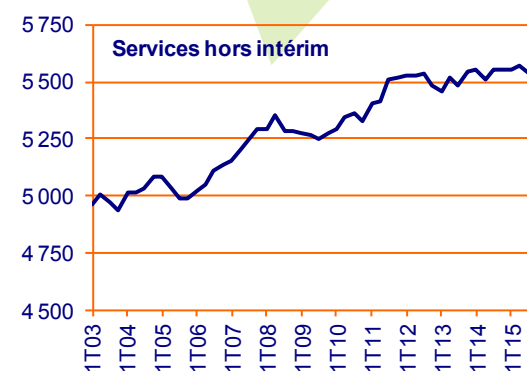
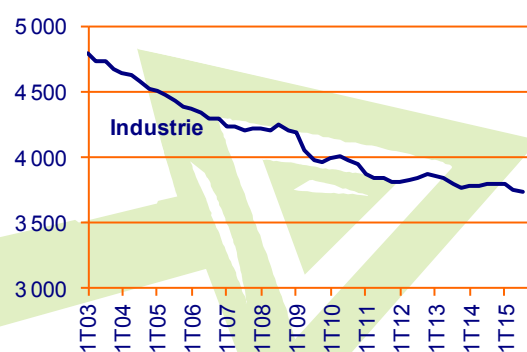
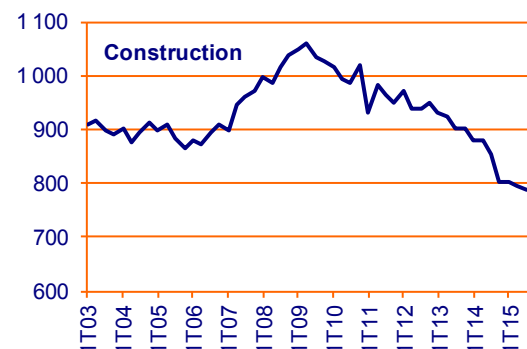
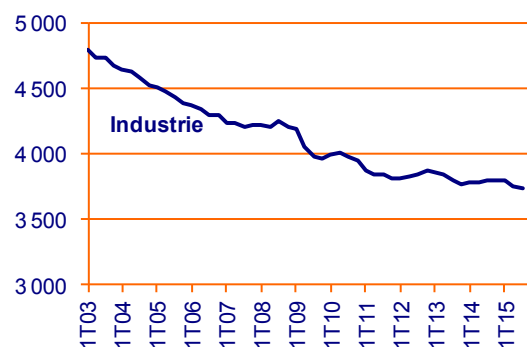
Avec 65 postes supplémentaires en trois mois, **l'intérim** dynamise l'emploi local.

Le **commerce** est également bénéficiaire avec 40 postes en plus : 20 dans le commerce de détail et autant dans le commerce de gros.

L'emploi dans **l'industrie** affiche un solde négatif (- 20 postes) notamment lié à la baisse de l'emploi dans l'industrie alimentaire et la fabrication de boissons (- 10 postes) ainsi que dans le secteur de la fabrication de machines et équipements (- 10 postes).

L'emploi dans la **construction** diminue autant que pendant le trimestre précédent. (- 10 postes).

Les **services hors intérim** souffrent d'un repli (- 35 postes), accentué par la perte nette de 85 postes dans le transport terrestre ainsi que par la baisse de 35 postes dans la publicité. La progression de l'emploi dans l'activité d'entrepasage et services auxiliaires des transports est importante et inédite : + 110 emplois.



Evolution de l'emploi salarié par secteurs d'activités

valeur cvs	emploi (milliers)		variation trimestrielle (en %)			
	15T3	14T3	14T4	15T1	15T2	15T3
Ensemble dont :	14,1	0,2	-1,1	0,4	0,2	0,3
Industrie dont :	3,7	0,5	-0,1	-0,1	-0,9	-0,6
Métallurgie et fabrication de produits métalliques	0,4	-2,4	1,9	-1,1	-1,6	1,9
Construction dont :	0,8	-2,7	-6,1	0,2	-1,1	-1,1
Second Oeuvre	0,4	-1,7	-5,6	0,9	0,2	-2,2
Commerce:	2,8	-0,4	-2,3	1,1	0,3	1,4
Commerce de détail *	1,6	-0,8	-3,3	1,1	0,3	1,4
Commerce de gros *	0,7	-0,7	-0,8	0,4	-0,1	2,5
Interim	1,3	-0,6	-3,9	4,3	2,5	5,5
Services hors Intérim dont :	5,5	0,7	0,0	0,1	0,3	-0,7
Action sociale et hébergement médico-social	1,3	5,4	-6,2	0,9	-1,4	-0,7
Transports et entreposage	0,7	-1,3	0,9	1,0	1,7	2,6
Hébergement et restauration	0,5	2,1	0,4	-3,6	7,8	1,4
Activités pour la santé humaine	0,5	0,0	-1,2	0,8	1,7	-2,0

* à l'exception des automobiles et des motocycles

(1) ; assainissement, gestion des déchets et dépollution

Source Urssaf- Accoss

Source Urssaf- Accoss