

L'emploi dans l'Yonne

1^{er} trimestre 2011 : l'Yonne récupère ses emplois perdus fin 2010

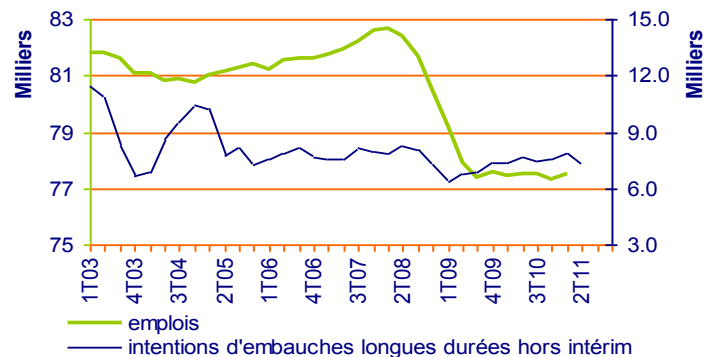
+ 0.2 %

Au terme du premier trimestre 2011 aucun signe de changement de la situation de l'emploi icaunais n'est perceptible. Les chiffres restent stables depuis un an. Contrairement à la Côte d'Or et à la Saône et Loire, l'Yonne n'arrive pas à enregistrer une croissance des emplois dans l'industrie. En revanche, la baisse sensible et régulière, dans ce secteur, semble être endiguée sauf sur le bassin sénonais.

L'intérim et le commerce sont les deux secteurs qui permettent au département de dégager un gain d'emplois sur le trimestre. Le commerce icaunais est le seul à réembaucher sur la région.

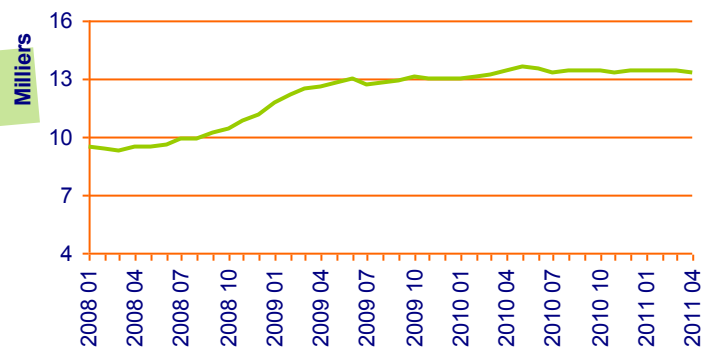
Par contre les pertes d'emplois dans la construction s'accroissent. L'ensemble du secteur est touché. Ce secteur fait l'objet d'un zoom particulier en page 6 de la publication.

Le bassin auxerrois est celui qui a créé le plus d'emplois ce trimestre. Il y parvient notamment en embauchant dans l'industrie.



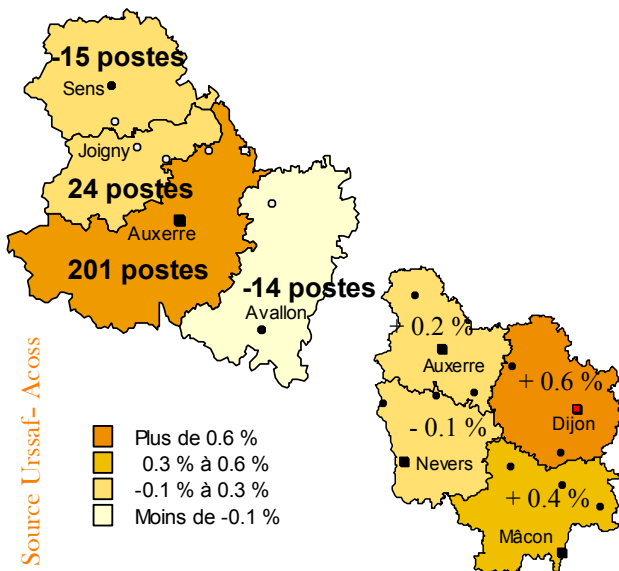
Source Urssaf- Acooss

Evol. mensuelle du nombre de demandeurs d'emploi cat. A (en cvs)



Source Pôle Emploi Bourgogne

Variation trimestrielle de l'emploi au 1T 2011



Evolution de l'emploi salarié

valeur cvs	emploi (milliers)	variation trimestrielle (en %)				
	11T1	10T1	10T2	10T3	10T4	11T1
Ensemble dont :	77.5	-0.2	0.1	0.0	-0.2	0.2
Industrie	19.7	-1.3	-1.2	-1.2	-0.4	0.0
Construction	6.7	-1.1	-0.1	-0.8	-0.7	-1.2
Commerce	16.4	-0.5	0.1	-0.4	0.1	0.5
Interim	3.5	3.8	4.0	3.6	5.2	6.1
Services hors Intérim	31.3	0.6	0.8	0.8	-0.9	0.1

Source Urssaf- Acooss

Evolution de l'emploi salarié

valeur cvs	emploi (milliers)	variation trimestrielle (en %)				
	11T1	10T1	10T2	10T3	10T4	11T1
Ensemble	77.5	-0.2	0.1	0.0	-0.2	0.2
Auxerre	34.3	-0.4	0.1	0.2	-0.5	0.6
Sens	23.0	0.0	0.2	-0.1	-0.8	-0.1
Avallon	9.0	-0.4	0.7	-0.6	0.7	-0.2
Joigny	11.2	0.6	-0.8	0.1	1.0	0.2

Source Urssaf- Acoess

L'emploi dans la construction toujours en recul

Le département peine à se remettre de la crise économique débutée en 2008. Le 1^{er} trimestre 2011 commence par un gain (+ 180 postes) d'emplois par rapport au 4^{ème} trimestre 2010 mais cette croissance reste faible (+ 0.2 %).

La **construction** (-1.2 %) est l'un des principaux secteurs responsables de cette timide croissance trimestrielle. En effet, ce secteur a subi les effets de la crise plus tardivement (second trimestre 2009). Les travaux publics épargnés jusqu'ici affichent eux aussi un recul des effectifs depuis la fin de l'année 2010.

Les autres secteurs...

L'**emploi intérimaire** conserve sa dynamique grâce au bassin auxerrois.

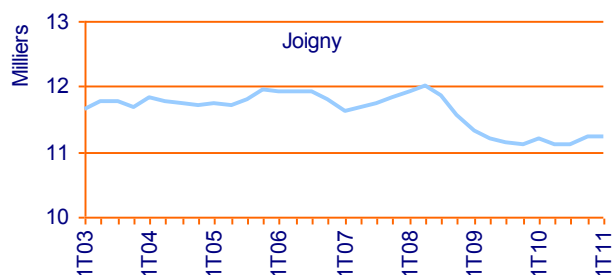
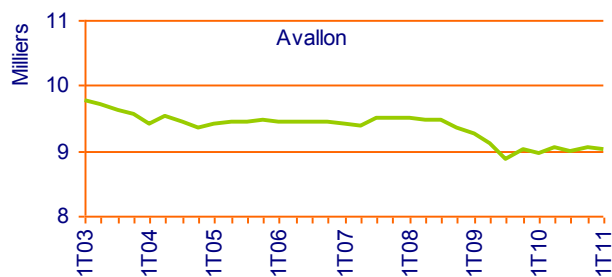
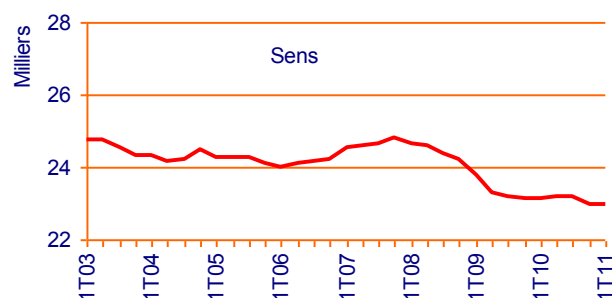
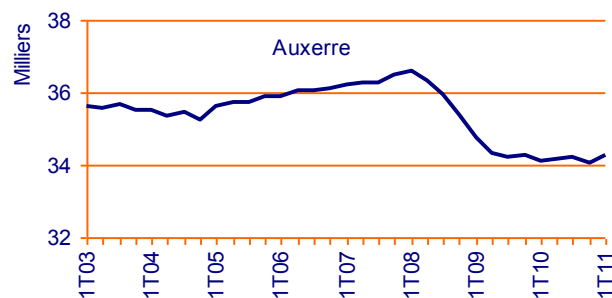
Le **commerce** gagne quelques emplois ce trimestre malgré de nouvelles pertes dans le commerce de détail pour l'auxerrois.

Les emplois supplémentaires dans l'industrie plastique et autres produits minéraux, la fabrication de matériel de transports et la production et distribution d'eau, l'assainissement, la gestion de déchets stabilisent l'emploi **industriel**.

Les suppressions d'emploi dans l'action sociale et l'hébergement médico-social, la finance et le transport empêchent la progression des postes dans les **services hors intérim**.

Comparativement à Avallon et Sens, l'auxerrois est le bassin qui s'en sort le mieux ce trimestre.

l'emploi salarié par bassins



Source Urssaf- Acoess

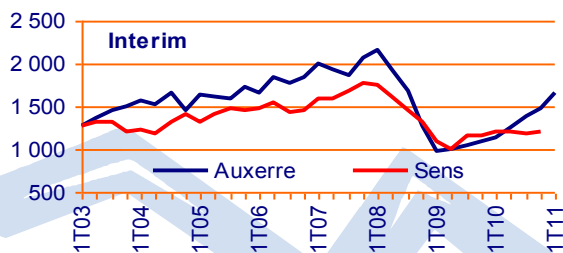
L'emploi salarié par bassins et secteurs d'activités

valeur en cvs	Auxerre		Sens		Avallon		Joigny		Yonne	
	11T1 (en milliers)	evol. Trim. en %	11T1 (en milliers)	evol. Trim. en %	11T1 (en milliers)	evol. Trim. en %	11T1 (en milliers)	evol. Trim. en %	11T1 (en milliers)	evol. Trim. en %
Ensemble dont :	34.3	0.6	23.0	-0.1	9.0	-0.2	11.2	0.2	77.5	0.2
Industrie dont :	7.5	1.4	6.4	-1.5	2.1	0.7	3.7	0.1	19.7	0.0
Industries agro-alimentaires	0.8	2.1	1.1	-4.3	0.1	-2.0	0.8	-1.3	2.9	-2.0
Bois et papier	0.6	-0.5	0.5	-5.2	0.1	-0.9	0.1	11.8	1.3	-1.4
Industrie des plastiques et autres produits minéraux non métalliques	0.5	6.9	0.7	2.0	0.8	-0.4	0.7	0.8	2.7	2.0
Métallurgie et fabrication de produits métalliques	1.6	0.4	1.2	0.0	0.2	1.7	0.6	-0.3	3.6	0.1
Industrie du meuble et diverses	1.2	0.4	0.3	-1.6	0.2	-1.5	0.4	1.1	2.1	0.0
Construction	3.2	-0.4	1.8	-3.9	0.8	-0.6	0.9	-0.3	6.7	-1.2
Commerce :	6.6	-0.4	4.3	1.8	2.4	-0.1	3.1	1.8	16.4	0.5
Commerce de gros *	1.8	-0.5	1.0	6.5	1.0	-0.3	1.8	2.1	5.6	1.3
Commerce de détail *	3.6	-0.8	2.4	-0.5	1.1	-0.4	1.1	1.0	8.1	-0.4
Interim	1.7	11.8	1.3	7.1	0.2	-6.8	0.3	-9.6	3.5	6.1
Services hors Intérim dont :	15.3	-0.1	9.3	0.2	3.5	0.2	3.2	-0.1	31.3	0.1
Transports et entreposage	1.8	0.9	2.4	-1.9	0.7	0.4	0.5	2.2	5.4	-0.1
Hébergement et restauration	1.5	2.9	0.8	1.1	0.8	0.1	0.5	-3.2	3.6	0.7
Activités financières et d'assurance	1.0	0.2	0.4	0.7	0.1	0.0	0.2	-5.5	1.8	-0.7
Activités juridiques, de conseil et d'ingénierie	0.9	2.4	0.5	-0.9	0.3	1.0	0.2	1.2	1.9	1.3
Activités pour la santé humaine	1.0	4.6	0.7	-0.7	0.2	-9.6	0.2	4.9	2.1	1.7
Action sociale et hébergement médico-social	2.1	-1.1	2.3	0.5	0.7	0.4	0.8	-1.4	5.9	-0.4

* à l'exception des automobiles et des motocycles

Source Urssaf- Acoess

Evolution de l'emploi salarié par bassins et secteurs d'activités



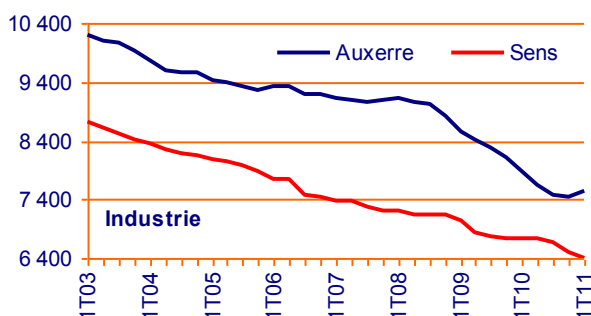
L'industrie auxerroise retrouve des gains d'emplois.

Le bassin auxerrois est le seul dont l'emploi augmente significativement sur le trimestre. L'intérim continue sa forte croissance.

Le bassin crée des emplois dans le secteur industriel, phénomène qui ne s'était pas produit depuis le début 2008. Les secteurs de l'industrie plastique et autres produits minéraux métalliques (+ 35 postes), l'industrie agro-alimentaire (+ 15 postes) et la fabrication de matériel de transports (+ 15 postes) sont à l'origine de cette hausse.

L'évolution des services hors intérim est faible à cause d'une modification de déclaration d'un établissement (dispatché sur les 4 bassins et non plus sur un seul). Si l'on met à part cet établissement, les services hors intérim montrent une évolution de l'emploi.

L'éducation et l'action sociale sans hébergement perdent toujours des emplois tout comme le commerce et la construction. Suite à une fusion, le commerce perd un établissement au profit de l'industrie.



Nouvelle stabilité dans les effectifs du Sénonais

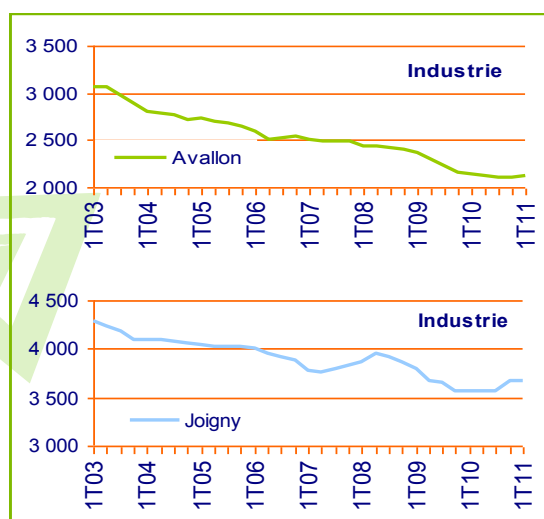
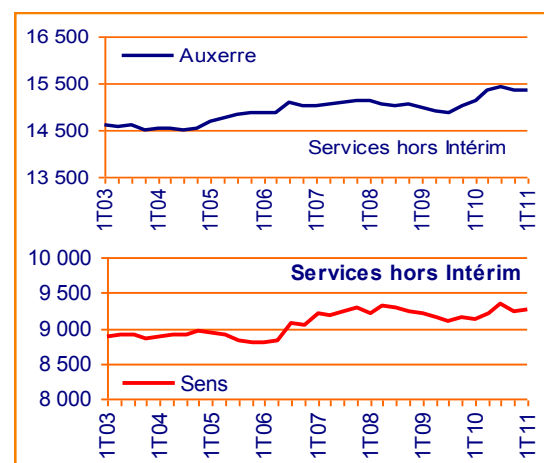
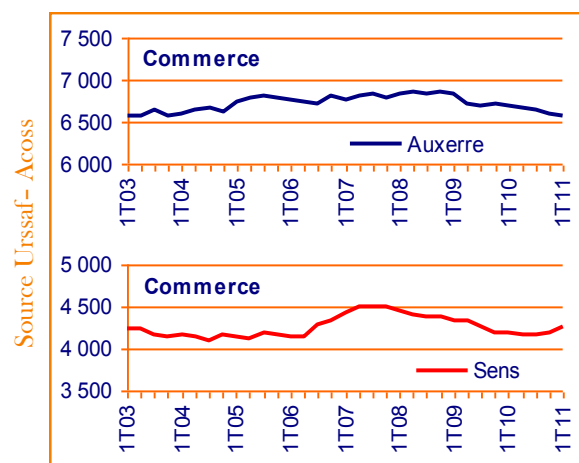
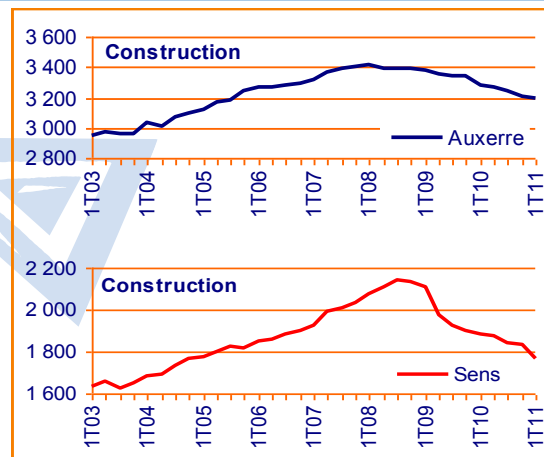
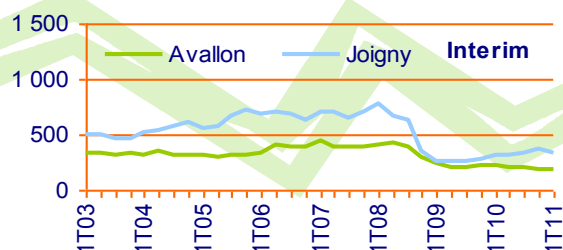
Après une rechute le trimestre précédent, celui-ci marque une nouvelle stabilisation de ses effectifs.

La construction et l'industrie sont les plus affectées (respectivement -70 et -100 postes). Dans l'industrie, 2 secteurs sont particulièrement touchés : le bois et papier (- 25 postes) et la fabrication des équipements électriques (- 20 postes). L'agro-alimentaire subit des pertes d'emplois fictives dues à la fusion d'un établissement qui n'a pas encore déclaré ses salariés.

Seuls les services hors intérim se stabilisent malgré les pertes du transport et entreposage (- 45 postes).

Le commerce parvient à augmenter ses effectifs grâce au commerce de gros.

L'intérim soutient l'emploi dans le bassin avec près de 90 postes gagnés ce trimestre. Cependant son évolution reste faible.



Le maintien des emplois se poursuit dans l'Avallonnais

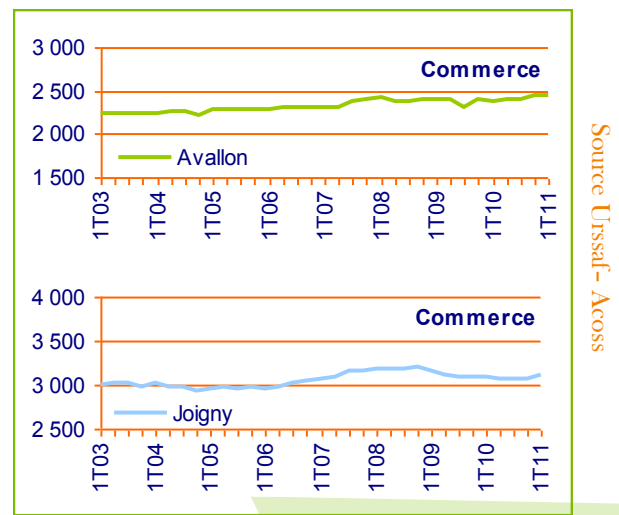
A l'image du 4^{ème} trimestre 2010, le bassin stabilise ses emplois autour de 9 000.

L'industrie parvient à gagner quelques emplois ce trimestre. Ils concernent particulièrement le secteur de la production et de la distribution d'eau ; l'assainissement, la gestion des déchets et la dépollution (+ 25 postes, implantation d'un nouvel établissement).

Les services hors intérim se stabilisent malgré une perte de 18 postes dans l'activité pour la santé humaine.

Le commerce et la construction maintiennent également leurs emplois.

L'avallonnais rejoint la tendance du bassin jovinien sur les pertes de l'intérim (- 13 postes).



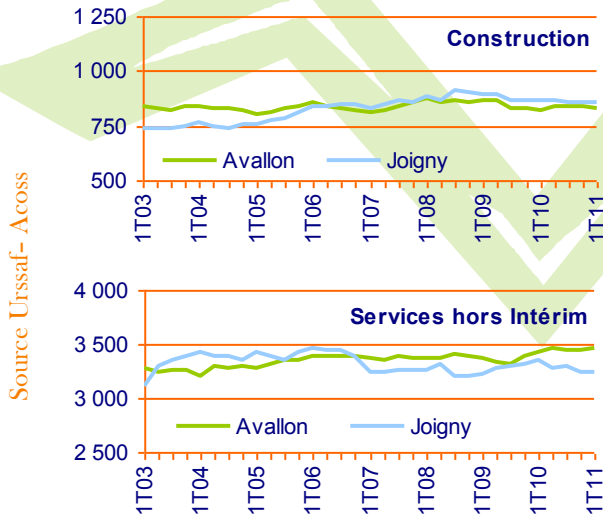
Le commerce soutient le bassin jovinien

Le commerce, notamment le commerce de gros (+ 35 postes), permet de stabiliser l'emploi dans le bassin jovinien pour ce premier trimestre de l'année 2011.

La construction, les services hors intérim et l'industrie se maintiennent.

Dans les services, les mauvais résultats de l'hébergement (- 30 postes) sont rattrapés entre autres par les nouveaux emplois de la restauration (+ 15 postes).

Les emplois de l'intérim (- 3 postes) ne progressent plus ce trimestre.



Note méthodologique :

Les employeurs du Régime général de Sécurité Sociale déclarent leurs cotisations sociales aux Urssaf à l'aide du Bordereau Récapitulatif des Cotisations (BRC).

Le champ de l'étude porte sur l'ensemble des établissements du secteur privé (y compris l'éducation et la santé relevant du secteur concurrentiel, hors salariés de particuliers employeurs).

L'effectif salarié déclaré par l'entreprise sur son BRC correspond à son effectif en fin de trimestre. Chaque salarié faisant parti de l'établissement au dernier jour du trimestre compte pour un, quelle que soit sa durée d'emploi durant le trimestre. Cet effectif fait l'objet de contrôles de qualité (courrier de relance lorsque l'effectif est omis, contact téléphonique au besoin).

Les intentions d'embauches : les formalités obligatoires liées à l'embauche doivent être effectuées sur un support unique, la déclaration unique d'embauche (DUE), remplie par l'employeur et adressée à l'Urssaf ou à la MSA selon le régime dont il relève, quelle que soit la nature du contrat de travail. Des retraitements sont effectués, notamment sur les retardataires (environ 16 % le dernier mois et 1 % pour le mois précédent).

Les données **demandeurs d'emploi** concernent les inscrits en fin de mois à Pôle emploi. L'intérim est aussi un indicateur fin de mois.

Les données concernant le dernier trimestre sont provisoires. L'historique peut également faire l'objet de révisions mais de manière plus ponctuelle. Les valeurs sont corrigées des variations saisonnières (CVS) pour supprimer l'influence de la saison. Dans l'hôtellerie et la restauration, les congés d'été expliquent en grande partie la hausse de l'emploi constatée chaque année au 3^{ème} trimestre. En enlevant le facteur saisonnier, on parvient à mesurer ce qui concerne uniquement la tendance. **Les données sur les intentions d'embauches sont hors intérim.** Les données sur l'**intérim** de Pôle emploi sont réalisées sur la moyenne des cinq derniers jours ouvrés et non au dernier jour ouvré du mois.

Les indicateurs : les niveaux d'emploi et d'embauches sont mesurés en valeurs CVS. La variation trimestrielle fournit l'évolution de l'effectif salarié (en pourcentage) entre un trimestre et le trimestre précédent. **Les intentions d'embauche longue durée** regroupent les CDD de plus d'un mois et les CDI. **La catégorie A** : demandeurs d'emploi tenus de faire des actes positifs de recherche d'emploi, sans emploi.



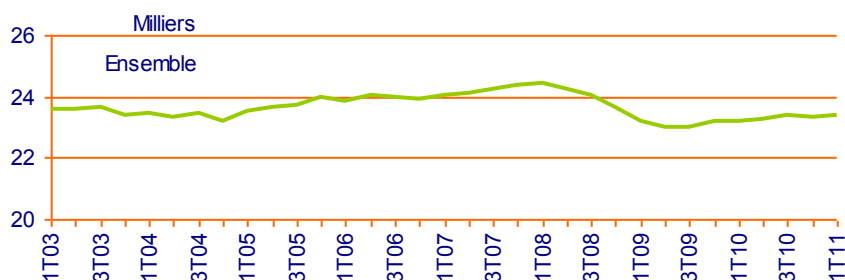
L'emploi dans l'Yonne N° 7 - Publication de l'Urssaf de l'Yonne, de la Maison de l'Emploi et de la Formation (MDEF) du bassin Auxerrois et de Pôle Emploi.

Directeur de la publication : M. Stéphane LEBRUN directeur de l'Urssaf de l'Yonne

Pour en savoir plus : Stéphanie Dejonghe (MDEF du bassin Auxerrois - sdejonghe@mdeauxerrois.com), Jacky Roy (Pôle Emploi - jacky.roy@pole-emploi.fr), Séverine Tromparent (Urssaf de l'Yonne - severine.tromparent@urssaf.fr), Renaud Bonnot (Urssaf de l'Yonne).

N° ISSN : 2110-5391

Communauté d'Agglomération de l'Auxerrois



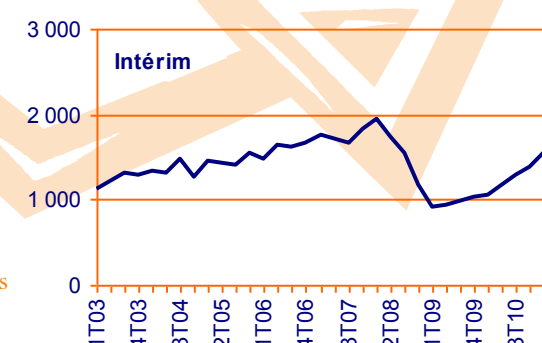
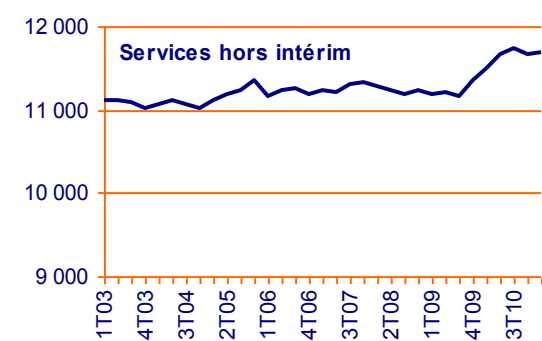
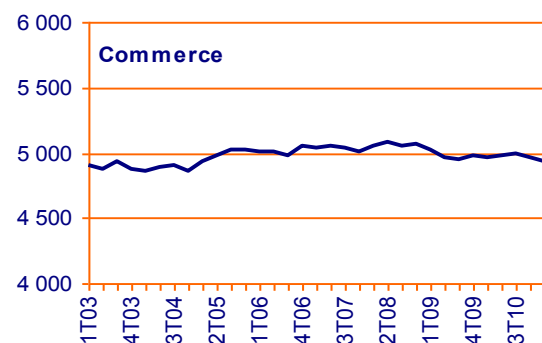
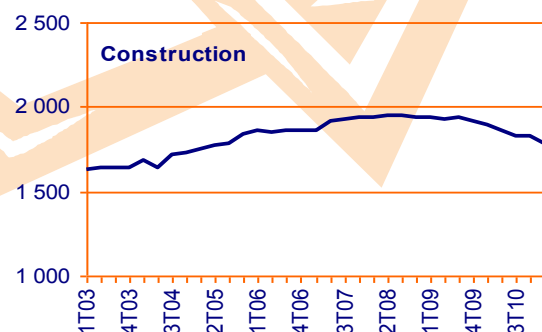
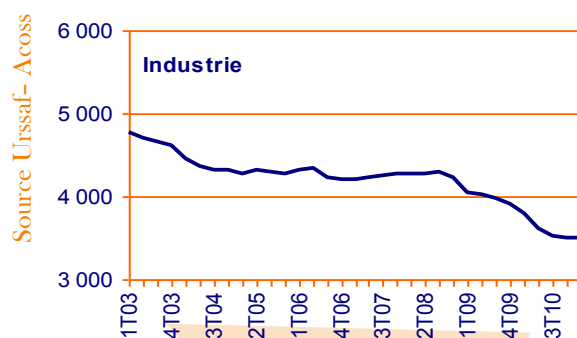
L'intérim soutient fortement l'emploi de la CA

L'emploi dans la communauté d'agglomération montre une évolution plus faible que dans le bassin auxerrois. En effet, la baisse de l'emploi dans la construction y est plus marquée et les gains d'emplois sont plus modérés dans l'industrie.

La croissance de l'intérim est par contre plus forte que dans le bassin.

Les services hors intérim montrent un gain d'emplois malgré un établissement qui pénalise les chiffres par sa modification de déclaration. La forte croissance dans la santé humaine est également impactée par un établissement qui a rejoint cette nomenclature. L'éducation est l'un des rares secteurs qui perd des emplois (-15).

Le commerce de détail (- 25 postes) pénalise l'ensemble du commerce et les travaux de construction spécialisés (- 40 postes) celui de la construction. Ce dernier souffre notamment d'une fermeture et d'un établissement en liquidation judiciaire.



Evolution de l'emploi salarié par secteurs d'activités

valeur cvs	emploi (milliers)		variation trimestrielle (en %)			
	11T1	10T1	10T2	10T3	10T4	11T1
Ensemble dont :	23.4	0.2	0.2	0.6	-0.4	0.5
Industrie dont :	3.5	-3.0	-4.8	-2.3	-1.1	0.3
Industries agro-alimentaires	0.4	-0.7	-4.0	-1.3	2.6	-1.5
Bois et papier	0.5	-0.4	-1.7	-4.5	-0.4	-1.2
Industrie des plastiques et autres produits minéraux non métalliques	0.3	-2.6	-3.7	-2.4	1.4	2.5
Industrie du meuble et diverses	0.9	1.1	-2.0	-1.7	-2.2	-0.1
Production et distribution d'eau ⁽¹⁾	0.3	-4.5	-2.5	1.9	-1.5	2.6
Construction	1.8	-1.2	-1.8	-1.7	0.1	-2.3
Commerce:	4.9	-0.1	0.2	0.1	-0.6	-0.3
Commerce de gros *	1.3	-0.2	0.5	0.2	0.6	0.2
Commerce de détail *	2.7	0.6	0.1	-0.3	-0.8	-0.9
Interim	1.5	3.2	10.5	10.4	6.4	12.6
Services hors Intérim dont :	11.7	1.2	1.5	0.7	-0.6	0.3
Transports et entreposage	1.2	-1.5	0.7	-1.5	-2.9	1.9
Hébergement et restauration	1.1	1.7	8.0	0.8	2.0	2.6
Activités financières et d'assurance	0.8	7.2	-0.2	-0.9	0.0	-0.5
Activités juridiques, de conseil et d'ingénierie	0.6	2.0	-1.1	5.3	0.0	0.2
Activités pour la santé humaine	0.8	-0.5	1.1	0.9	-1.2	8.5
Action sociale et hébergement médico-social	1.0	1.8	0.6	-1.3	-1.9	-0.5
Autres activités de services	0.9	-1.8	2.3	1.7	-2.4	2.6

Source Urssaf- Acoiss

* à l'exception des automobiles et des motocycles
(1) ; assainissement, gestion des déchets et dépollution

Zoom sur la Construction

La construction subit toujours les effets de la crise

Dans le département, la construction est le seul grand secteur toujours affecté par des pertes d'emplois.

Il est le dernier secteur touché par la crise commencée en 2008. En effet, la construction de bâtiments et les travaux de construction spécialisés ont été touchés uniquement vers le début de l'année 2009. Malgré une apparente stabilité sur l'année 2010, le génie civil montre des signes de défaillance depuis le début de l'année 2011.

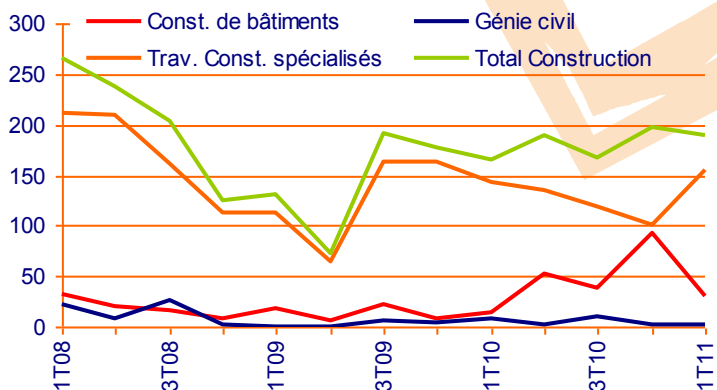
Les emplois intérimaires de ce secteur augmentent fortement dès le début de la crise (+ 30 %) et ralentissent un an après. Depuis un an (avril 2010), le nombre d'emplois intérimaires est stable dans la construction.

Les emplois dans la **construction de bâtiments** chutent entre le 3^{ème} trimestre 2010 et 2011 (surtout dans le Sénonais). Durant cette période, les intentions d'embauche se sont stabilisées. Ces dernières diminuent depuis. Les offres d'emploi un peu plus nombreuses sur 2010 déclinent de nouveaux sur ce premier trimestre 2011.

L'emploi dans le secteur des **travaux de construction spécialisés** décline depuis le début de l'année 2009. Ces pertes ont été fortes sur le 2^{ème} et 3^{ème} trimestre 2009 pour le Sénonais et dans une moindre mesure sur l'Avallonnais. Dans l'Auxerrois et le Jovinien, la baisse est plus régulière.

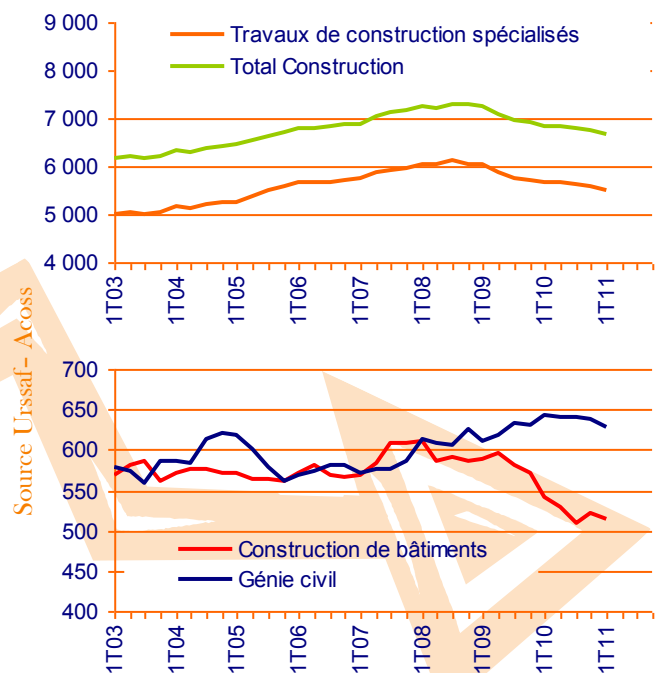
De part ses spécificités sectorielles, l'emploi dans le **génie civil** est jusqu'ici plus épargné par la crise. En effet, c'est un secteur où les chantiers portent sur de longues durées généralement. Au moment de la crise, ces entreprises avaient donc soit des chantiers en cours soit des commandes déjà signées. Le bassin auxerrois est le seul qui résiste à cette diminution de l'emploi. La baisse de l'emploi s'accompagne par une stabilisation sur le 2^{ème} trimestre 2011 des embauches.

Evolution des offres d'emploi depuis 1^{er}T 2008 (données brutes)

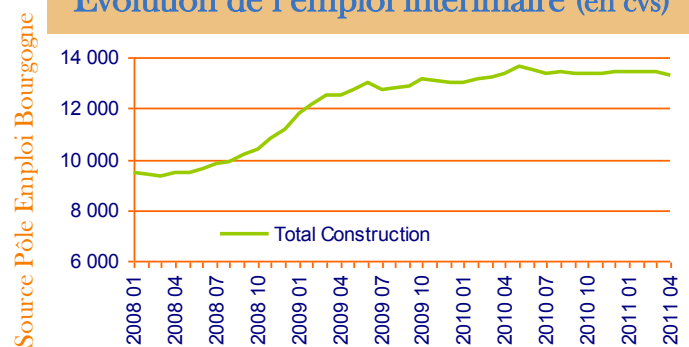


Source Pôle Emploi Bourgogne

Evolution de l'emploi salarié (en cvs)



Evolution de l'emploi intérimaire (en cvs)



Evolution des intentions d'embauches longues durées hors intérim (en cvs)

